



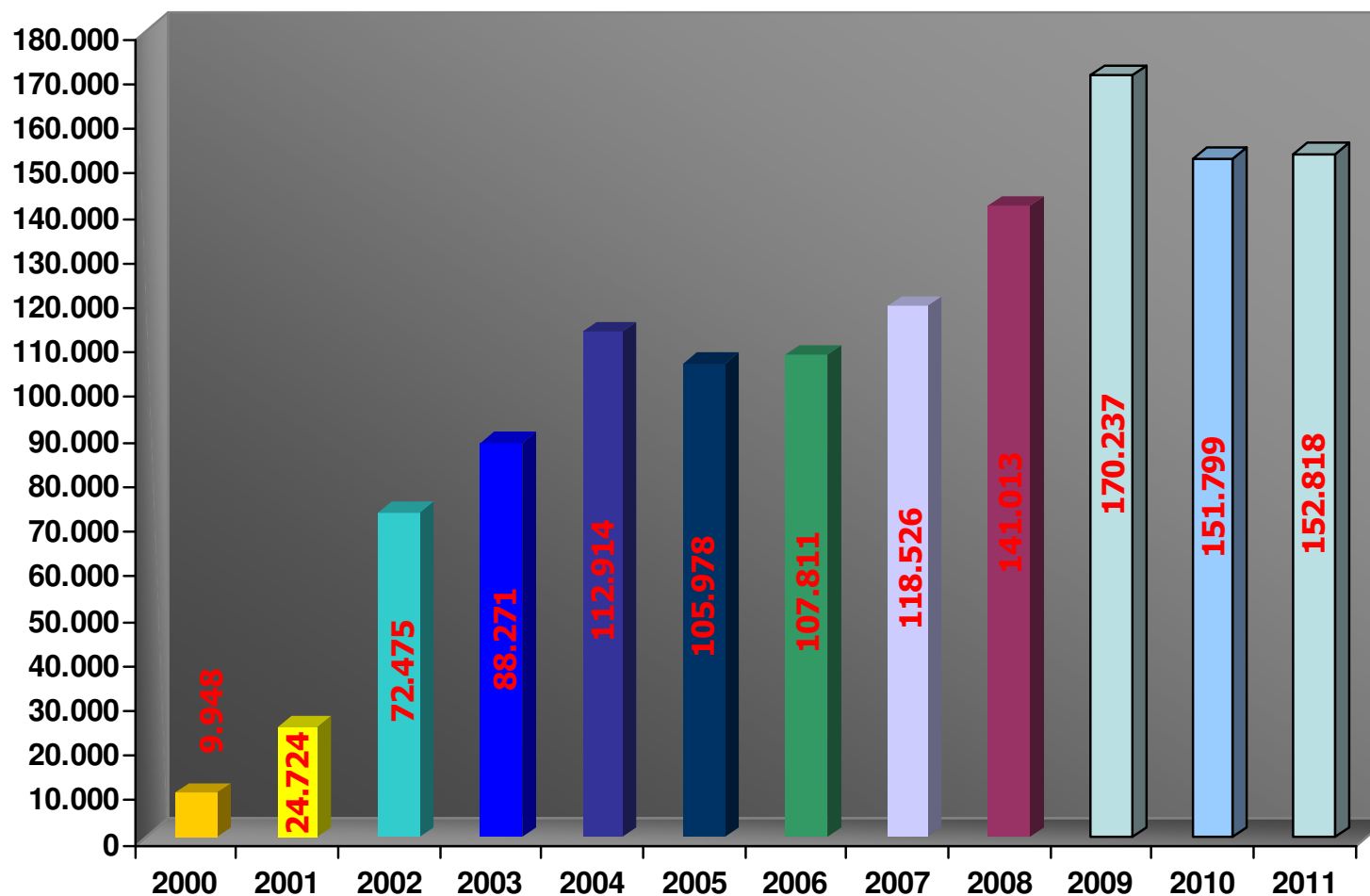
Relatório Anual

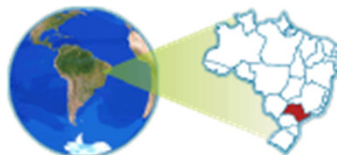


2011

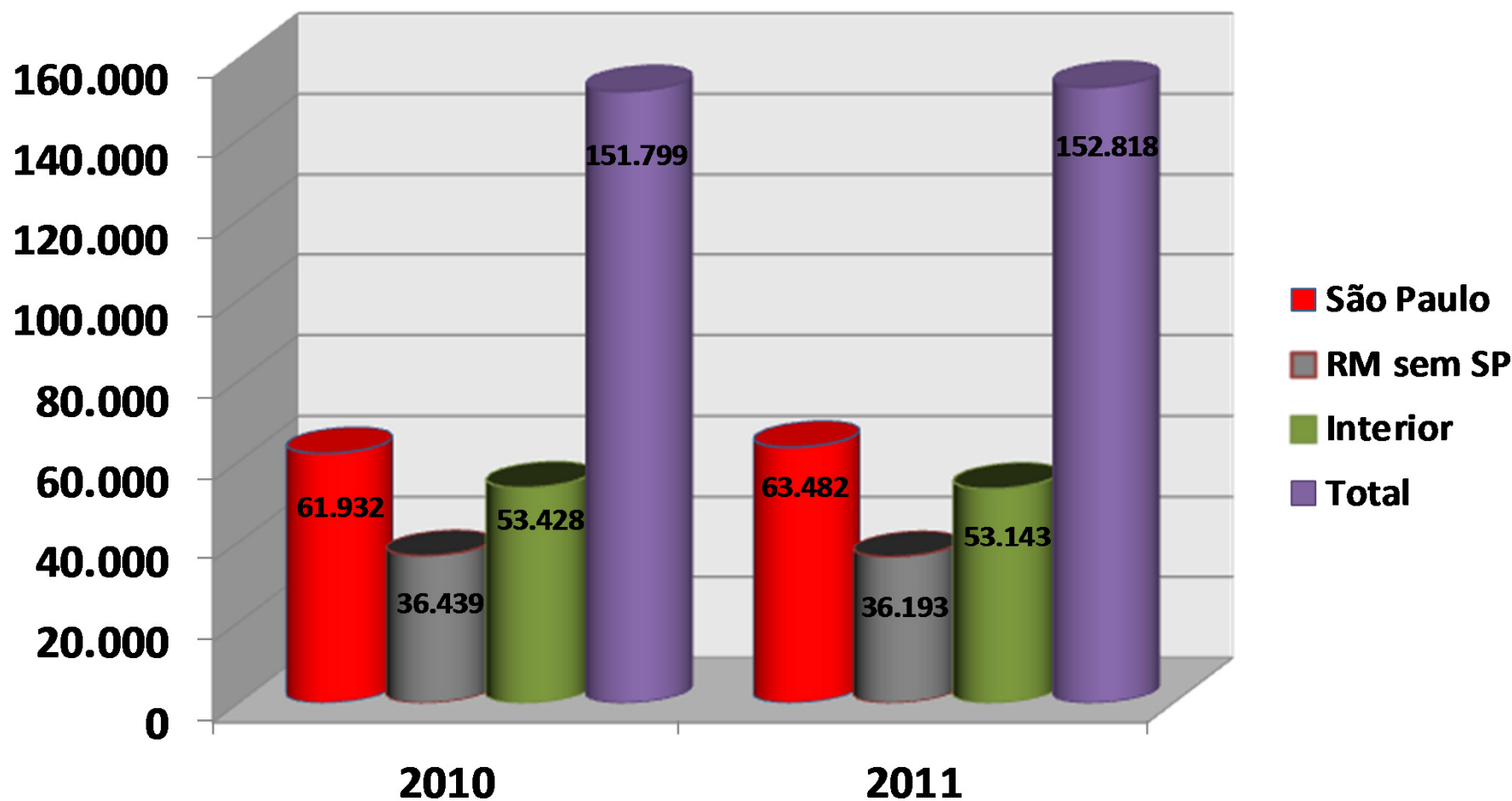


Quantidade de Denúncias Registradas Anos: 2000 à 2011



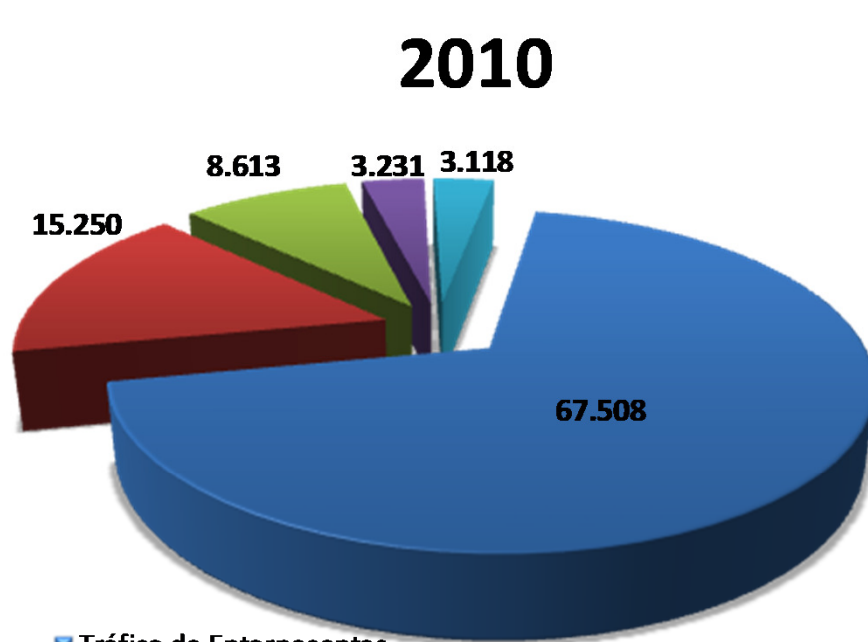


**Total de Denúncias
Comparativo anual (2010 e 2011)
Estado de São Paulo**

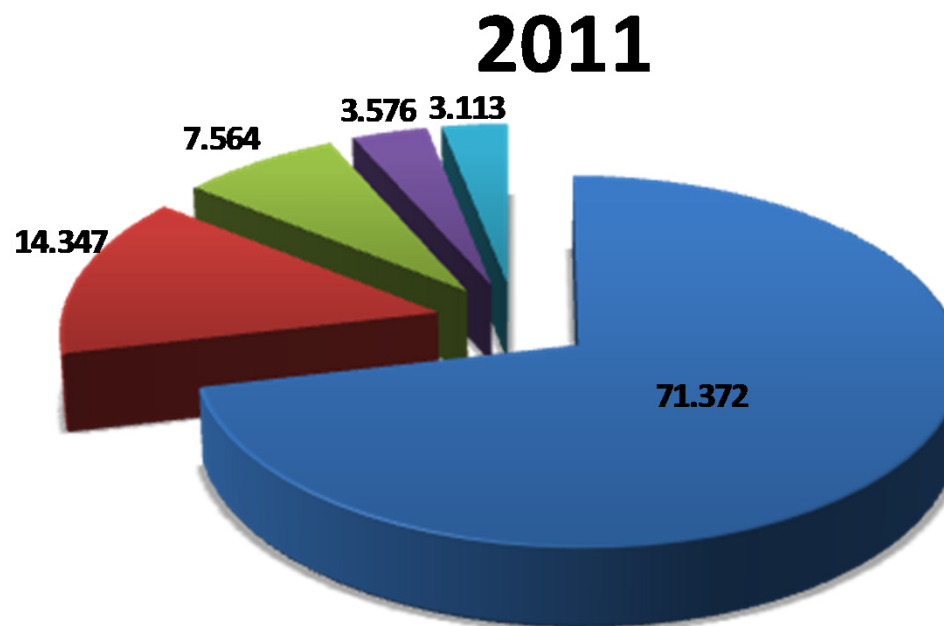




**Cinco assuntos mais denunciados
Comparativo Anual (2010 e 2011)
Estado de São Paulo**



- Tráfico de Entorpecentes
- Jogo de Azar
- Maus Tratos Contra Criança
- Procurado
- Maus Tratos Contra Idoso



- Tráfico de Entorpecentes
- Jogo de Azar
- Maus Tratos Contra Criança
- Procurado
- Maus Tratos Contra Idoso



**Quinze assuntos mais denunciados
Comparativo anual (2010 e 2011)
Estado de São Paulo**

2010	Quantidade	%
Tráfico de Entorpecente	67.508	44,5
Jogo de Azar	15.250	10,0
Maus Tratos Contra Criança	8.613	5,7
Procurado	3.231	2,1
Maus Tratos Contra Idoso	3.118	2,1
Porte de Entorpecentes	3.151	2,1
Arma de Fogo - Lei 10.826/2003	2.977	2,0
Receptação Dolosa	2.864	1,9
Crueldade Contra Animais	2.319	1,5
Veículo Abandonado	2.183	1,4
Roubo	2.047	1,3
Estelionato	1.962	1,3
Maus Tratos	1.930	1,3
Estupro	1.621	1,1
Furto	1.485	1,0
Outros Crimes	31.540	20,8
Total	151.799	100

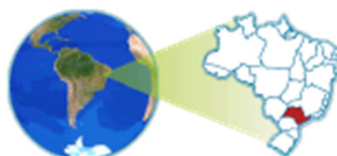
2011	Quantidade	%
Tráfico de Entorpecente	71.372	46,7
Jogo de Azar	14.347	9,4
Maus Tratos Contra Criança	7.564	4,9
Procurado	3.576	2,3
Maus Tratos Contra Idoso	3.113	2,0
Veículo Abandonado	2.961	1,9
Arma de Fogo - Lei 10.826/2003	2.926	1,9
Receptação Dolosa	2.875	1,9
Crueldade Contra Animais	2.851	1,9
Porte de Entorpecentes	2.742	1,8
Roubo	2.343	1,5
Estelionato	2.073	1,4
Maus Tratos	1.457	1,0
Homicídio Doloso	1.343	0,9
Estupro	1.249	0,9
Outros Crimes	30.026	19,6
Total	152.818	100



Quinze assuntos mais denunciados Comparativo anual (2010 e 2011) Capital

2010	Quantidade	%
Tráfico de Entorpecente	22.770	36,8
Jogo de Azar	6.991	11,3
Maus Tratos Contra Criança	4.009	6,5
Receptação Dolosa	1.356	2,2
Porte de Entorpecentes	1.311	2,1
Procurado	1.274	2,1
Maus Tratos Contra Idoso	1.265	2,0
Veículo Abandonado	1.170	1,9
Estelionato	1.145	1,8
Roubo	1.100	1,8
Arma de Fogo- Lei 10.826/2003	1.091	1,8
Crueldade Contra Animais	863	1,4
Maus Tratos	726	1,2
Furto	711	1,1
Estupro	574	0,9
Outros Crimes	15.576	25,2
Total	61.932	100

2011	Quantidade	%
Tráfico de Entorpecente	24.548	38,7
Jogo de Azar	7.166	11,3
Maus Tratos Contra Criança	3.513	5,5
Veículo Abandonado	1.667	2,6
Procurado	1.460	2,3
Receptação Dolosa	1.367	2,2
Maus Tratos Contra Idoso	1.302	2,1
Estelionato	1.272	2,0
Roubo	1.171	1,8
Porte de Entorpecentes	1.148	1,8
Crueldade Contra Animais	1.060	1,7
Arma de Fogo - Lei 10.826/2003	1.053	1,7
Maus Tratos	562	0,9
Roubo de Veículos	556	0,9
Estupro	473	0,7
Outros Crimes	15.164	23,9
Total	63.482	100



**Quinze assuntos mais denunciados
Comparativo anual (2010 e 2011)
Região Metropolitana de São Paulo sem a Capital**

2010	Quantidade	%
Tráfico de Entorpecente	15.718	43,1
Jogo de Azar	3.835	10,5
Maus Tratos Contra Criança	2.254	6,2
Receptação Dolosa	849	2,3
Porte de Entorpecente	752	2,1
Estupro	741	2,0
Arma de Fogo- Lei 10.826/2003	739	2,0
Maus Tratos Contra Idoso	708	1,9
Procurado	696	1,9
Furto	676	1,9
Crueldade Contra Animais	572	1,6
Roubo De Veículo	483	1,3
Veículo Abandonado	474	1,3
Maus Tratos	439	1,2
Roubo	402	1,1
Outros Crimes	7.101	19,5
Total	36.439	100

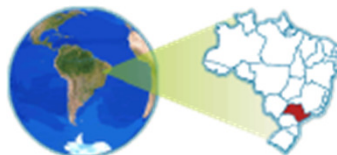
2011	Quantidade	%
Tráfico de Entorpecente	16.424	45,4
Jogo de Azar	3.441	9,5
Maus Tratos Contra Criança	2.072	5,7
Furto	879	2,4
Receptação Dolosa	858	2,4
Arma de Fogo - Lei 10.826/2003	793	2,2
Procurado	763	2,1
Porte de Entorpecentes	761	2,1
Crueldade Contra Animais	758	2,1
Maus Tratos Contra Idoso	669	1,8
Veículo Abandonado	538	1,5
Maus Tratos	417	1,2
Estelionato	408	1,1
Homicídio Doloso	372	1,0
Estupro	341	0,9
Outros Crimes	6.699	18,5
Total	36.193	100



Quinze assuntos mais denunciados Comparativo anual (2010 e 2011) Interior

2010	Quantidade	%
Tráfico De Entorpecente	29.023	52,0
Jogo De Azar	4.442	8,0
Maus Tratos Contra Criança	2.336	4,2
Arma De Fogo - Lei 10.826/2003	1.145	2,1
Maus Tratos Contra Idoso	1.111	2,2
Procurado	1.096	2,0
Porte de Entorpecentes	1.084	1,9
Receptação Dolosa	805	1,4
Crueldade Contra Animais	760	1,4
Maus Tratos	643	1,2
Estupro	566	1,0
Propr.Intel.Software- Lei 9609/98	523	0,9
Roubo	488	0,9
Estelionato	458	0,8
Homicídio Doloso	445	0,8
Outros Crimes	8.502	15,9
Total	53.428	100

2011	Quantidade	%
Tráfico De Entorpecente	30.400	57,2
Jogo De Azar	3.740	7,0
Maus Tratos Contra Criança	1.979	3,7
Procurado	1.253	2,4
Maus Tratos Contra Idoso	1.142	2,1
Arma De Fogo - Lei 10.826/2003	1.080	2,0
Crueldade Contra Animais	1.033	1,9
Porte De Entorpecentes	833	1,6
Veículo Abandonado	756	1,4
Receptação Dolosa	650	1,2
Roubo	634	1,2
Homicídio Doloso	481	0,9
Maus Tratos	478	0,9
Estupro	435	0,9
Estelionato	429	0,8
Outros Crimes	7.820	14,8
Total	53.143	100



Denúncias por 100 mil/hab Anos: 2010 e 2011

Localidade	POPULAÇÃO*	Denúncias 2010
		Por100 mil/Hab
São Paulo	10.886.518	568,9
RMSP sem São Paulo	8.339.908	356,0
Interior do Estado	20.611.701	255,7

Localidade	POPULAÇÃO*	Denúncias 2011
		Por100 mil/Hab
São Paulo	11.253.503	564,1
RMSP sem São Paulo	8.430.452	429,9
Interior do Estado	21.508.882	245,9



Relatório Anual



2011