



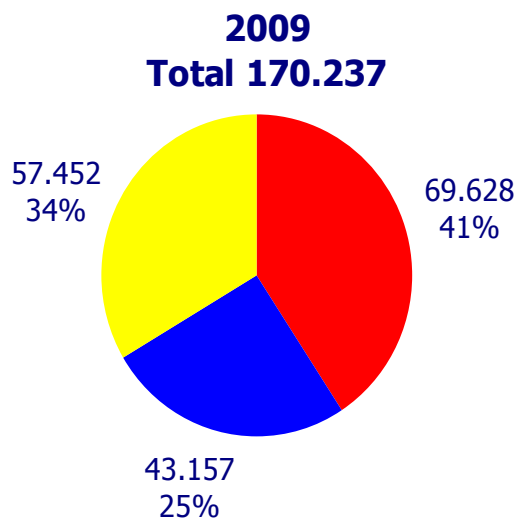
# Relatório Anual



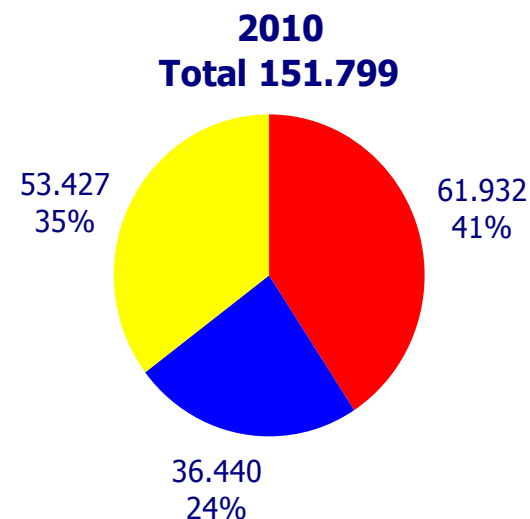
**2010**



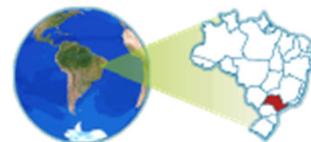
**Total de Denúncias  
Comparativo anual (2009 e 2010)  
Estado de São Paulo**



■ São Paulo ■ Região Metropolitana sem São Paulo ■ Interior

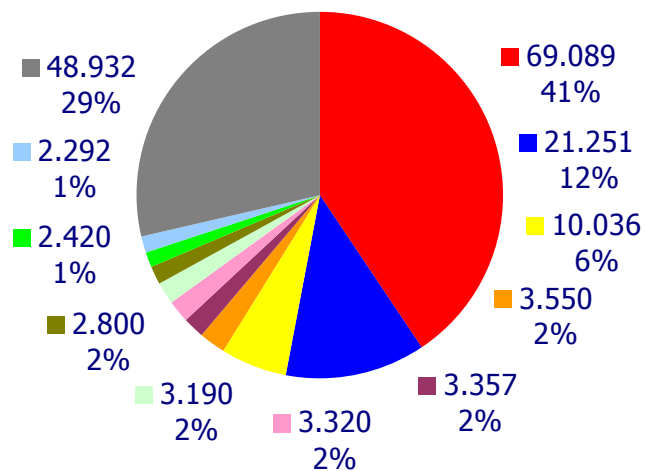


■ São Paulo ■ Região Metropolitana sem São Paulo ■ Interior



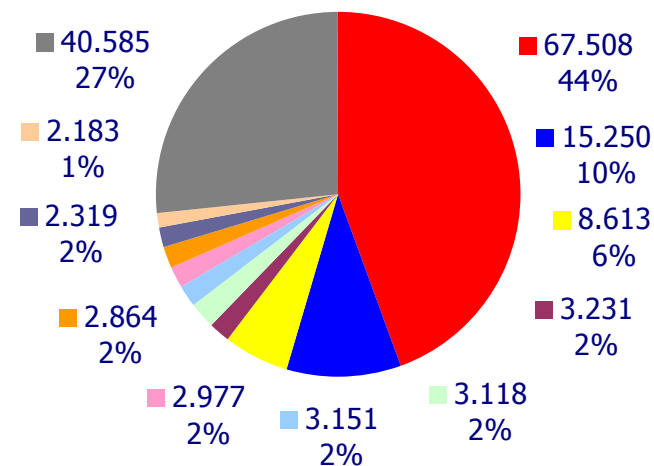
**Dez assuntos mais denunciados  
Comparativo Anual (2009 e 2010)  
Estado de São Paulo**

**2009  
Total 170.237**



- Tráfico de Entorpecente
- Maus Tratos Contra Criança
- Procurado
- Maus Tratos Contra Idoso
- Roubo
- Outros Assuntos
- Jogo de Azar
- Receptação Dolosa
- Arma de Fogo - Lei 10.826/2003
- Estelionato
- Porte de Entorpecentes

**2010  
Total 151.799**



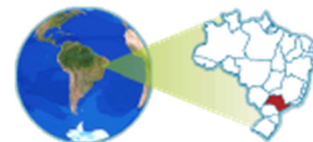
- Tráfico de Entorpecente
- Maus Tratos Contra Criança
- Maus Tratos Contra Idoso
- Arma de Fogo - Lei 10.826/2003
- Crueldade Contra Animais
- Outros Assuntos
- Jogo de Azar
- Procurado
- Porte de Entorpecentes
- Receptação Dolosa
- Veículo Abandonado



**Quinze assuntos mais denunciados  
Comparativo anual (2009 e 2010)  
Estado de São Paulo**

2009	Denúncias	%
Tráfico de Entorpecente	69.089	40,6
Jogo de Azar	21.251	12,5
Maus Tratos Contra Criança	10.036	5,9
Receptacao Dolosa	3.550	2,1
Procurado	3.357	2,0
Arma de Fogo - Lei 10.826/2003	3.320	2,0
Maus Tratos Contra Idoso	3.190	1,9
Estelionato	2.800	1,6
Roubo	2.420	1,4
Porte de Entorpecentes	2.292	1,3
Furto	2.142	1,3
Maus Tratos	2.019	1,2
Crueldade Contra Animais	1.998	1,2
Propr.Intel.Software- Lei 9609/98	1.810	1,1
Veículo Abandonado	1.740	1,0
Outros Crimes	39.223	23,0
<b>Total</b>	<b>170.237</b>	<b>100</b>

2010	Quantidade	%
Tráfico de Entorpecente	67.508	44,5
Jogo de Azar	15.250	10,0
Maus Tratos Contra Criança	8.613	5,7
Procurado	3.231	2,1
Maus Tratos Contra Idoso	3.118	2,1
Porte de Entorpecentes	3.151	2,1
Arma de Fogo - Lei 10.826/2003	2.977	2,0
Receptação Dolosa	2.864	1,9
Crueldade Contra Animais	2.319	1,5
Veículo Abandonado	2.183	1,4
Roubo	2.047	1,3
Estelionato	1.962	1,3
Maus Tratos	1.930	1,3
Estupro	1.621	1,1
Furto	1.485	1,0
Outros Crimes	31.540	20,8
<b>Total</b>	<b>151.799</b>	<b>100</b>



**Quinze assuntos mais denunciados  
Comparativo anual (2009 e 2010)**  
**Capital**

2009	Quantidade	%
Tráfico de Entorpecente	23.330	33,5
Jogo de Azar	9.312	13,4
Maus Tratos Contra Criança	4.470	6,4
Estelionato	1.883	2,7
Receptação Dolosa	1.604	2,3
Maus Tratos Contra Idoso	1.311	1,9
Procurado	1.273	1,8
Roubo	1.167	1,7
Arma de Fogo - Lei 10.826/2003	1.088	1,6
Furto	1.018	1,5
Porte de Entorpecentes	951	1,4
Veículo Abandonado	936	1,3
Crueldade Contra Animais	771	1,1
Maus Tratos	738	1,1
Propr.Intel.Software- Lei 9609/98	672	1,0
Outros Crimes	19.104	27,4
<b>Total</b>	<b>69.628</b>	<b>100</b>

2010	Quantidade	%
Tráfico de Entorpecente	22.770	36,8
Jogo de Azar	6.991	11,3
Maus Tratos Contra Criança	4.009	6,5
Receptação Dolosa	1.356	2,2
Porte de Entorpecentes	1.311	2,1
Procurado	1.274	2,1
Maus Tratos Contra Idoso	1.265	2,0
Veículo Abandonado	1.170	1,9
Estelionato	1.145	1,8
Roubo	1.100	1,8
Arma de Fogo- Lei 10.826/2003	1.091	1,8
Crueldade Contra Animais	863	1,4
Maus Tratos	726	1,2
Furto	711	1,1
Estupro	574	0,9
Outros Crimes	15.576	25,2
<b>Total</b>	<b>61.932</b>	<b>100</b>



**Quinze assuntos mais denunciados  
Comparativo anual (2009 e 2010)  
Região Metropolitana de São Paulo sem a Capital**

2009	Quantidade	%
Tráfico de Entorpecente	16.923	39,2
Jogo de Azar	5.426	12,6
Maus Tratos Contra Criança	3.040	7,0
Arma de Fogo - Lei 10.826/2003	993	2,3
Receptação Dolosa	901	2,1
Maus Tratos Contra Idoso	809	1,9
Procurado	805	1,9
Crueldade Contra Animais	678	1,6
Maus Tratos	591	1,4
Furto	586	1,4
Porte de Entorpecentes	562	1,3
Homicídio Doloso	519	1,2
Roubo	518	1,2
Veículo Abandonado	501	1,2
Estelionato	446	1,0
Outros Crimes	9.859	22,8
<b>Total</b>	<b>43.157</b>	<b>100</b>

2010	Quantidade	%
Tráfico de Entorpecente	15.718	43,1
Jogo de Azar	3.835	10,5
Maus Tratos Contra Criança	2.254	6,2
Receptação Dolosa	849	2,3
Porte de Entorpecente	752	2,1
Estupro	741	2,0
Arma de Fogo- Lei 10.826/2003	739	2,0
Maus Tratos Contra Idoso	708	1,9
Procurado	696	1,9
Furto	676	1,9
Crueldade Contra Animais	572	1,6
Roubo De Veículo	483	1,3
Veículo Abandonado	474	1,3
Maus Tratos	439	1,2
Roubo	402	1,1
Outros Crimes	7.102	19,5
<b>Total</b>	<b>36.440</b>	<b>100</b>



## Quinze assuntos mais denunciados Comparativo anual (2009 e 2010) Interior

2009	Quantidade	%
Tráfico De Entorpecente	28.840	50,2
Jogo De Azar	6.519	11,3
Maus Tratos Contra Criança	2.527	4,4
Arma De Fogo - Lei 10.826/2003	1.242	2,2
Procurado	1.161	2,0
Maus Tratos Contra Idoso	1.070	1,9
Receptação Dolosa	1.023	1,8
Porte de entorpecentes	780	1,4
Roubo	737	1,3
Propr.Intel.Software- Lei 9609/98	720	1,3
Maus Tratos	609	1,1
Crueldade Contra Animais	549	1,0
Furto	540	0,9
Homicídio Doloso	531	0,9
Estelionato	472	0,8
Outros Crimes	10.132	17,6
<b>Total</b>	<b>57.452</b>	<b>100</b>

2010	Quantidade	%
Tráfico De Entorpecente	29.023	52,0
Jogo De Azar	4.442	8,0
Maus Tratos Contra Criança	2.336	4,2
Arma De Fogo - Lei 10.826/2003	1.145	2,1
Maus Tratos Contra Idoso	1.111	2,2
Procurado	1.096	2,0
Porte de Entorpecentes	1.084	1,9
Receptação Dolosa	805	1,4
Crueldade Contra Animais	760	1,4
Maus Tratos	643	1,2
Estupro	566	1,0
Propr.Intel.Software- Lei 9609/98	523	0,9
Roubo	488	0,9
Estelionato	458	0,8
Homicídio Doloso	445	0,8
Outros Crimes	8.502	15,9
<b>Total</b>	<b>53.427</b>	<b>100</b>



## Denúncias por 10 mil/hab Anos: 2009 e 2010

Localidade	POPULAÇÃO*	Denúncias 2009	Localidade	POPULAÇÃO*	Denúncias 2010
		Por10 mil/Hab			Por10 mil/Hab
São Paulo	10.886.518	64,0	São Paulo	10.886.518	45,7
RMSP sem São Paulo	8.339.908	51,7	RMSP sem São Paulo	8.339.908	43,5
Interior do Estado	20.611.701	27,7	Interior do Estado	20.611.701	25,6

\*Fonte: IBGE/2007





# Relatório Anual



**2010**