



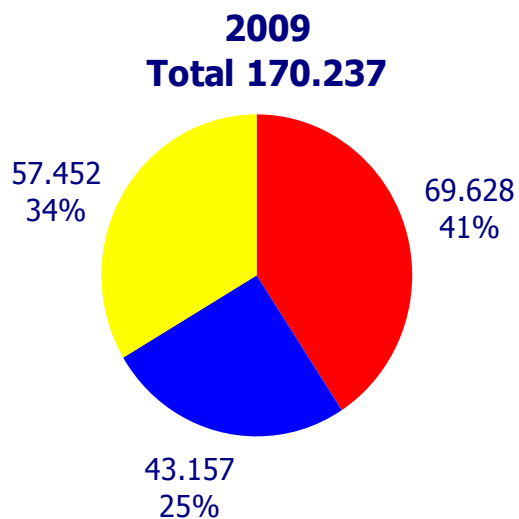
# Relatório Mensal



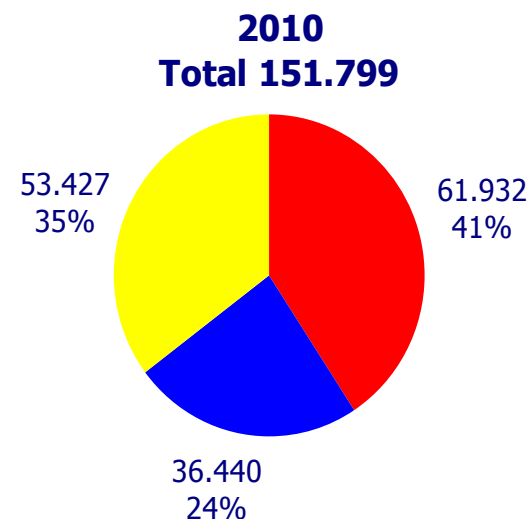
**Dezembro 2010**



## Total de Denúncias Comparativo do período de Janeiro a Dezembro Estado de São Paulo



■ São Paulo ■ Região Metropolitana sem São Paulo ■ Interior

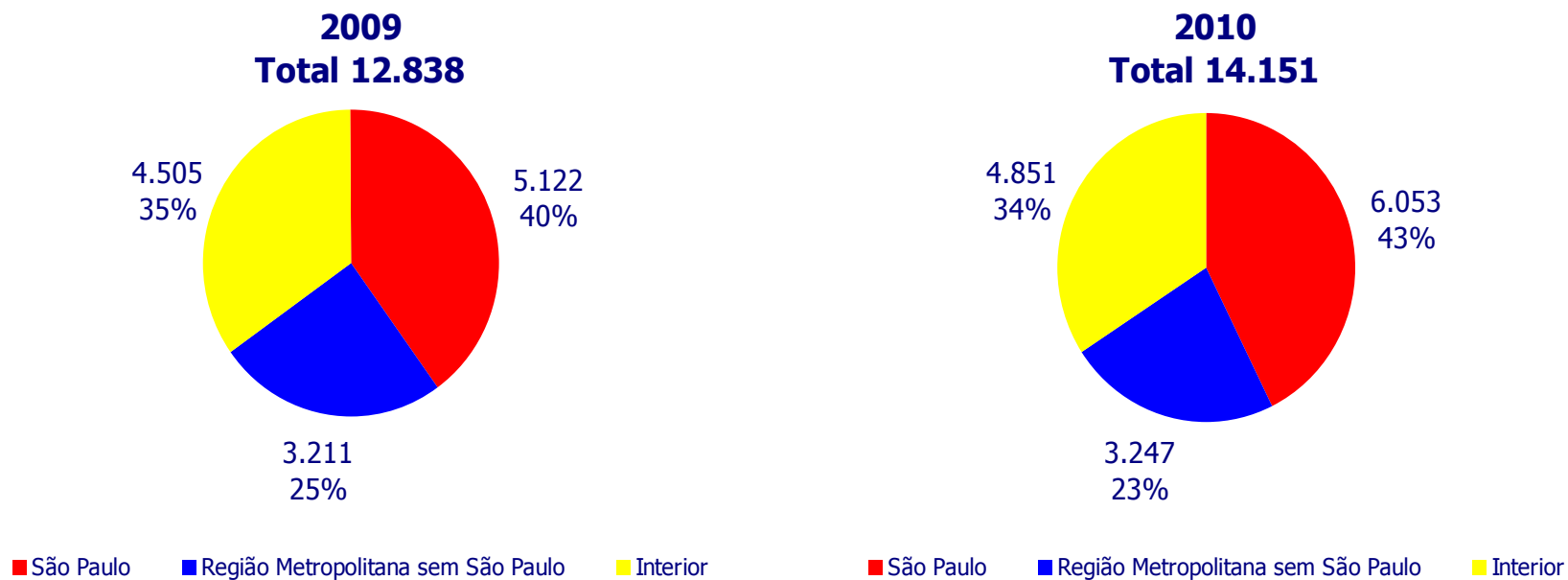


■ São Paulo ■ Região Metropolitana sem São Paulo ■ Interior





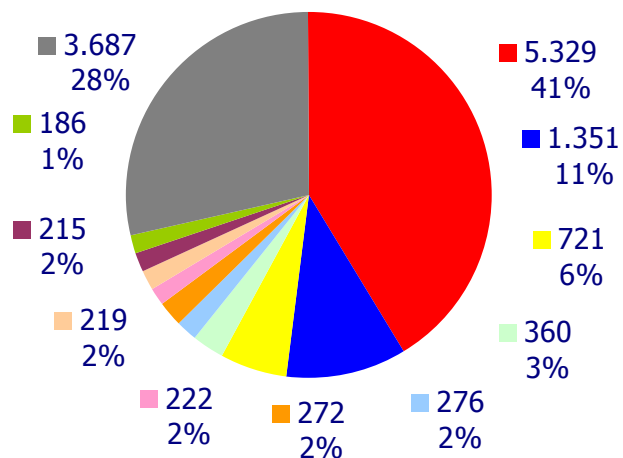
## Total de Denúncias Comparativo de Dezembro Estado de São Paulo





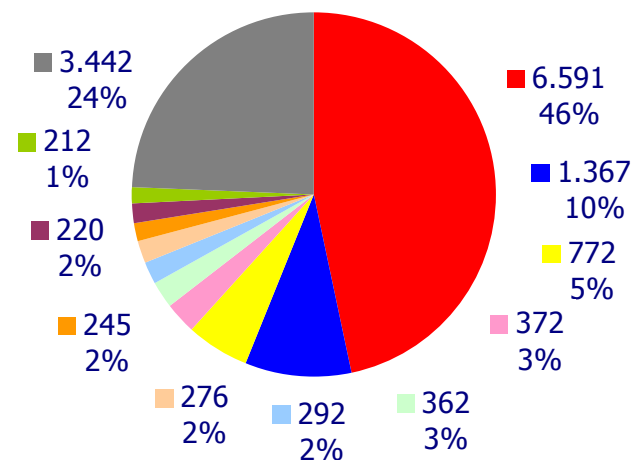
**Dez assuntos mais denunciados  
Comparativo de Dezembro  
Estado de São Paulo**

**2009  
Total 12.838**



- Tráfico de Entorpecente
- Jogo de Azar
- Maus Tratos Contra Criança
- Receptação Dolosa
- Arma de Fogo - Lei 10.826/2003
- Maus Tratos Contra Idoso
- Crueldade Contra Animais
- Porte de Entorpecentes
- Procurado
- Roubo
- Outros Assuntos

**2010  
Total 14.151**



- Tráfico de Entorpecente
- Jogo de Azar
- Maus Tratos Contra Criança
- Receptação Dolosa
- Arma de Fogo - Lei 10.826/2003
- Maus Tratos Contra Idoso
- Crueldade Contra Animais
- Porte de Entorpecentes
- Procurado
- Veículo Abandonado
- Roubo
- Outros Assuntos





## Quinze assuntos mais denunciados Dezembro Estado de São Paulo

2009	Quantidade	%
Tráfico de Entorpecente	5.329	41,5
Jogo de Azar	1.351	10,5
Maus Tratos Contra Criança	721	5,6
Receptação Dolosa	360	2,8
Arma de Fogo - Lei 10.826/2003	276	2,1
Maus Tratos Contra Idoso	272	2,1
Crueldade Contra Animais	222	1,7
Porte de Entorpecentes	219	1,7
Procurado	215	1,7
Roubo	186	1,4
Veículo Abandonado	161	1,3
Estelionato	151	1,2
Estupro	149	1,2
Propr.Intel.Software- Lei 9609/98	141	1,1
Furto	131	1,0
Outros Crimes	2.954	23,0
<b>Total</b>	<b>12.838</b>	<b>100</b>

2010	Quantidade	%
Tráfico de Entorpecente	6.591	46,6
Jogo De Azar	1.367	9,7
Maus Tratos Contra Criança	772	5,5
Porte de Entorpecentes	372	2,6
Procurado	362	2,6
Maus Tratos Contra Idoso	292	2,1
Crueldade Contra Animais	276	2,0
Veículo Abandonado	245	1,7
Arma de Fogo - Lei 10.826/2003	220	1,6
Receptação Dolosa	212	1,5
Roubo	161	1,1
Estelionato	159	1,1
Maus Tratos	155	1,1
Estupro	133	0,9
Homicídio Doloso	120	0,8
Outros Crimes	2.714	19,2
<b>Total</b>	<b>14.151</b>	<b>100</b>





**Quinze assuntos mais denunciados  
Dezembro  
São Paulo Capital**

2009	Quantidade	%
Tráfico de Entorpecente	1.734	33,9
Jogo de Azar	561	11,0
Maus Tratos Contra Criança	346	6,8
Receptação Dolosa	154	3,0
Maus Tratos Contra Idoso	98	1,9
Roubo	98	1,9
Porte de Entorpecentes	97	1,9
Arma de Fogo - Lei 10.826/2003	95	1,9
Procurado	88	1,7
Crueldade Contra Animais	85	1,7
Veículo Abandonado	79	1,5
Propr.Intel.Software- Lei 9609/98	59	1,2
Estupro	50	1,0
Casa de Prostituição	46	0,9
Maus Tratos	45	0,9
Outros Crimes	1.487	29,0
<b>Total</b>	<b>5.122</b>	<b>100</b>

2010	Quantidade	%
Tráfico de Entorpecente	2.322	38,4
Jogo de Azar	677	11,2
Maus Tratos Contra Criança	406	6,7
Porte de Entorpecentes	176	2,9
Veículo Abandonado	155	2,6
Procurado	152	2,5
Maus Tratos Contra Idoso	128	2,1
Receptação Dolosa	112	1,9
Crueldade Contra Animais	106	1,8
Arma de Fogo - Lei 10.826/2003	99	1,6
Estelionato	96	1,6
Roubo	75	1,2
Maus Tratos	58	1,0
Estupro	56	0,9
Furto	45	0,7
Outros Crimes	1.390	23,0
<b>Total</b>	<b>6.053</b>	<b>100</b>





**Quinze assuntos mais denunciados  
Dezembro  
Região Metropolitana de São Paulo sem a Capital**

2009	Quantidade	%
Tráfico de Entorpecente	1.287	40,1
Jogo de Azar	375	11,7
Maus Tratos Contra Criança	183	5,7
Arma de Fogo - Lei 10.826/2003	72	2,2
Porte de Entorpecente	56	1,7
Receptação Dolosa	54	1,7
Crueldade Contra Animais	51	1,6
Maus Tratos	50	1,6
Veículo Abandonado	47	1,5
Procurado	45	1,4
Maus Tratos Contra Idoso	45	1,4
Estupro	43	1,3
Furto	39	1,2
Homicídio Doloso	36	1,1
Roubo	34	1,1
Outros Crimes	794	24,7
<b>Total</b>	<b>3.211</b>	<b>100</b>

2010	Quantidade	%
Tráfico de Entorpecente	1.479	45,5
Jogo de Azar	345	10,6
Maus Tratos Contra Criança	186	5,7
Receptação Dolosa	93	2,9
Procurado	70	2,2
Furto	64	2,0
Porte de Entorpecentes	62	1,9
Arma de Fogo - Lei 10.826/2003	55	1,7
Crueldade Contra Animais	44	1,4
Veículo Abandonado	40	1,2
Maus Tratos Contra Idoso	39	1,2
Maus Tratos	38	1,2
Homicídio Doloso	31	1,0
Roubo de Veículos	31	1,0
Propr. Intel. Software- Lei 9609/98	27	0,8
Outros Crimes	643	19,8
<b>Total</b>	<b>3.247</b>	<b>100</b>





## Quinze assuntos mais denunciados Dezembro Interior

2009	Quantidade	%
Tráfico De Entorpecente	2.312	51,3
Jogo De Azar	427	9,5
Maus Tratos Contra Criança	177	3,9
Receptação Dolosa	119	2,6
Arma De Fogo- Lei 10.826/2003	104	2,3
Maus Tratos Contra Idoso	100	2,2
Porte de Entorpecentes	68	1,5
Crueldade Contra Animais	64	1,4
Procurado	62	1,4
Estupro	57	1,3
Propr.Intel.Software- Lei 9609/98	55	1,2
Roubo	49	1,1
Furto	45	1,0
Homicídio Doloso	41	0,9
Crime ao Meio Ambiente	35	0,8
Outros Crimes	790	17,5
<b>Total</b>	<b>4.505</b>	<b>100</b>

2010	Quantidade	%
Tráfico De Entorpecente	2.790	57,5
Jogo De Azar	345	7,1
Maus Tratos Contra Criança	180	3,7
Porte de Entorpecentes	121	2,5
Procurado	117	2,4
Maus Tratos Contra Idoso	102	2,1
Crueldade Contra Animais	100	2,1
Arma De Fogo- Lei 10.826/2003	66	1,4
Receptação Dolosa	61	1,3
Maus Tratos	53	1,1
Roubo	46	0,9
Estupro	46	0,9
Propr.Intel.Software- Lei 9609/98	38	0,8
Homicídio Doloso	38	0,8
Crime ao Meio Ambiente	38	0,8
Outros Crimes	710	14,6
<b>Total</b>	<b>4.851</b>	<b>100</b>







## Denúncias por 10 mil/hab. Mês de Dezembro

Localidade	POPULAÇÃO*	Denúncias 2009
		Por10 mil/Hab
São Paulo	10.886.518	4,7
RMSP sem São Paulo	8.339.908	3,9
Interior do Estado	20.611.701	2,2

Localidade	POPULAÇÃO*	Denúncias 2010
		Por10 mil/Hab
São Paulo	10.886.518	5,6
RMSP sem São Paulo	8.339.908	3,7
Interior do Estado	20.611.701	2,3

\*Fonte: IBGE/2007





# Relatório Mensal



**Dezembro 2010**