



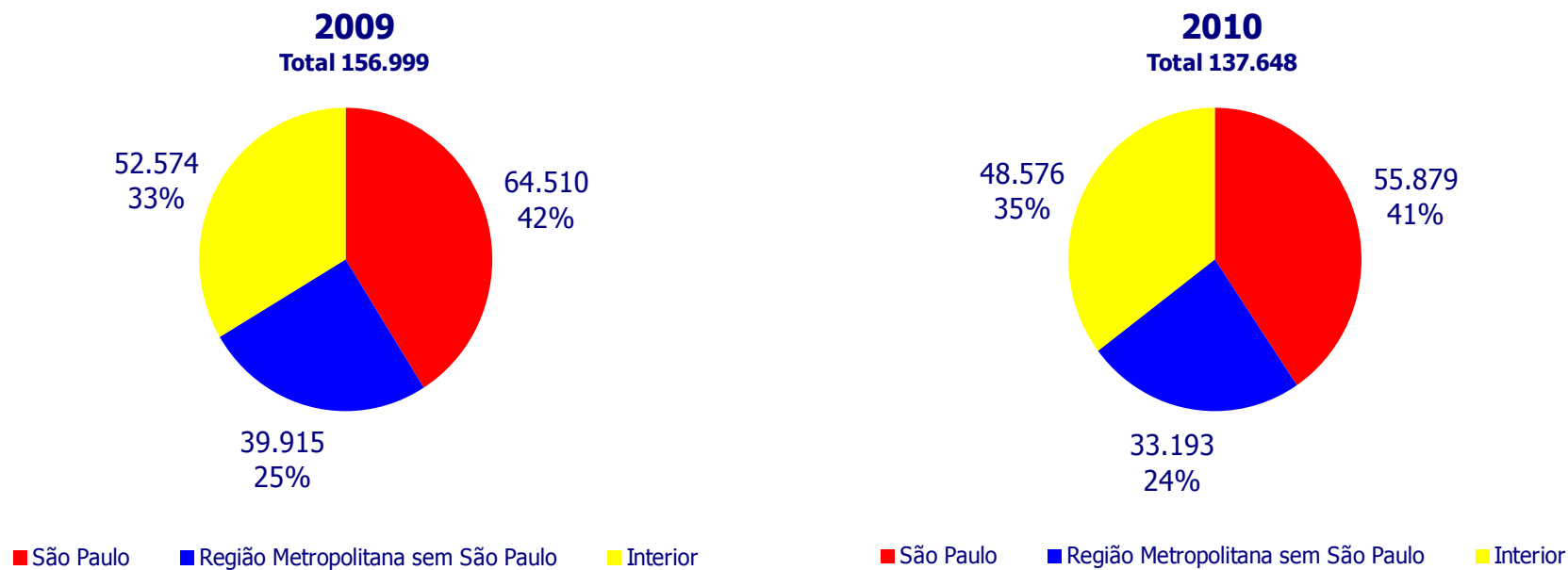
# Relatório Mensal

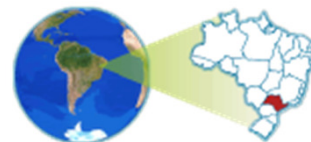


## Novembro 2010

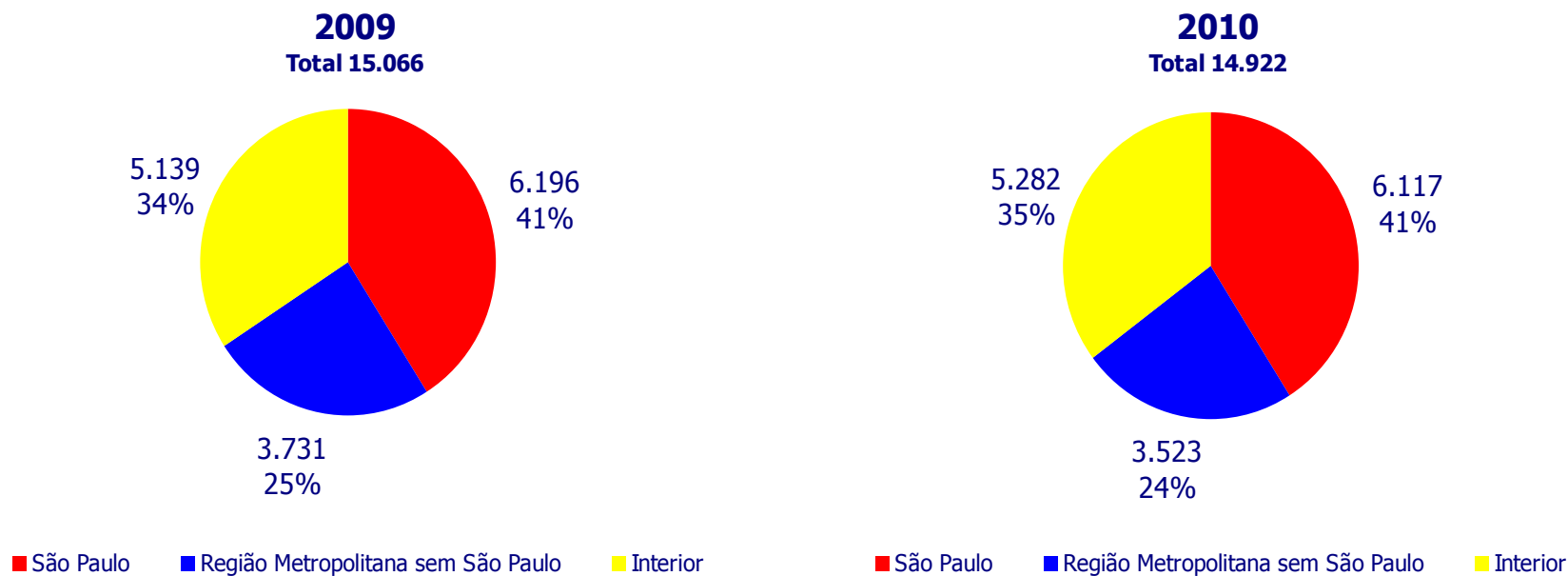


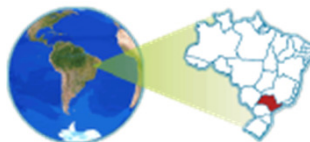
## Total de Denúncias Comparativo do período de Janeiro a Novembro Estado de São Paulo





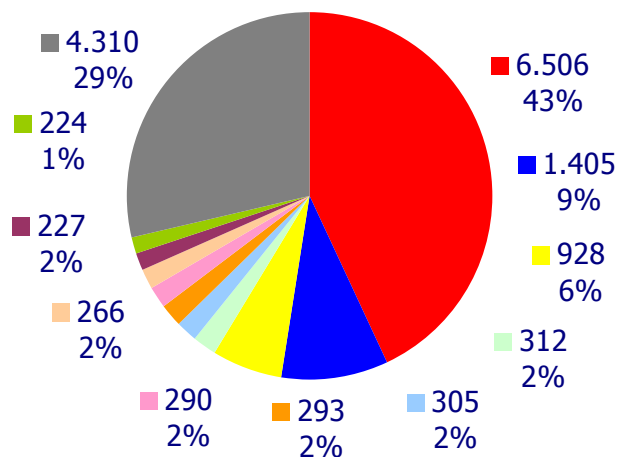
## Total de Denúncias Comparativo de Novembro Estado de São Paulo





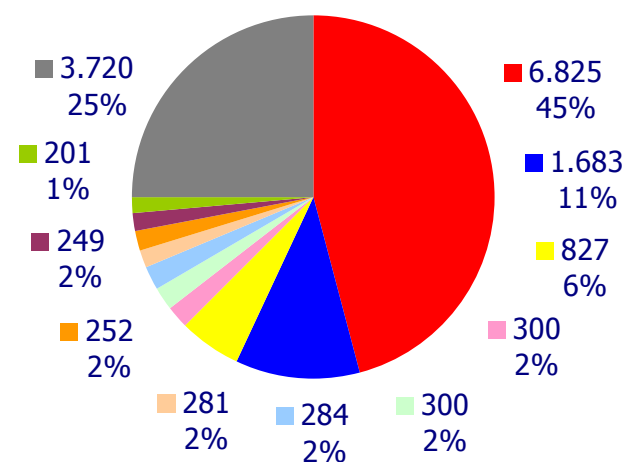
**Dez assuntos mais denunciados  
Comparativo de Novembro  
Estado de São Paulo**

**2009  
Total 15.066**



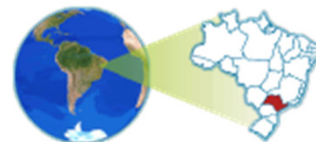
- Tráfico de Entorpecente
- Maus Tratos Contra Criança
- Maus Tratos Contra Idoso
- Porte de Entorpecentes
- Crueldade Contra Animais
- Outros Assuntos
- Jogo de Azar
- Receptação Dolosa
- Arma de Fogo - Lei 10.826/2003
- Procurado
- Roubo

**2010  
Total 14.922**



- Tráfico de Entorpecente
- Maus Tratos Contra Criança
- Receptação Dolosa
- Procurado
- Crueldade Contra Animais
- Outros Assuntos
- Jogo de Azar
- Porte de Entorpecentes
- Maus Tratos Contra Idoso
- Arma de Fogo - Lei 10.826/2003
- Roubo



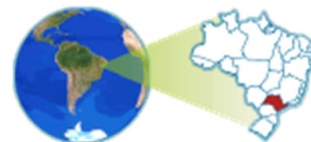


## Quinze assuntos mais denunciados Novembro Estado de São Paulo

2009	Quantidade	%
Tráfico de Entorpecente	6.506	43,2
Jogo de Azar	1.405	9,3
Maus Tratos Contra Criança	928	6,2
Receptação Dolosa	312	2,1
Maus Tratos Contra Idoso	305	2,0
Arma de Fogo - Lei 10.826/2003	293	1,9
Porte de Entorpecentes	290	1,9
Procurado	266	1,8
Crueldade Contra Animais	227	1,5
Roubo	224	1,5
Estelionato	214	1,4
Maus Tratos	187	1,2
Estupro	186	1,2
Veículo Abandonado	180	1,2
Furto	171	1,1
Outros Crimes	3.372	22,4
<b>Total</b>	<b>15.066</b>	<b>100</b>

2010	Quantidade	%
Tráfico de Entorpecente	6.825	45,7
Jogo De Azar	1.683	11,3
Maus Tratos Contra Criança	827	5,5
Porte de Entorpecentes	300	2,0
Receptação Dolosa	300	2,0
Maus Tratos Contra Idoso	284	1,9
Procurado	281	1,9
Arma de Fogo - Lei 10.826/2003	252	1,7
Crueldade Contra Animais	249	1,7
Roubo	201	1,3
Maus Tratos	191	1,3
Estelionato	168	1,1
Estupro	150	1,0
Homicídio Doloso	140	0,9
Furto	124	0,8
Outros Crimes	2.947	19,7
<b>Total</b>	<b>14.922</b>	<b>100</b>





## Quinze assuntos mais denunciados Novembro São Paulo Capital

2009	Quantidade	%
Tráfico de Entorpecente	2.220	35,8
Jogo de Azar	589	9,5
Maus Tratos Contra Criança	448	7,2
Receptação Dolosa	145	2,3
Roubo	124	2,0
Estelionato	122	2,0
Porte de Entorpecentes	120	1,9
Maus Tratos Contra Idoso	120	1,9
Procurado	109	1,8
Arma de Fogo - Lei 10.826/2003	104	1,7
Veículo Abandonado	93	1,5
Maus Tratos	91	1,5
Crueldade Contra Animais	84	1,4
Furto	82	1,3
Estupro	77	1,2
Outros Crimes	1.668	26,9
<b>Total</b>	<b>6.196</b>	<b>100</b>

2010	Quantidade	%
Tráfico de Entorpecente	2.351	38,4
Jogo de Azar	770	12,6
Maus Tratos Contra Criança	381	6,2
Veículo Abandonado	162	2,6
Receptação Dolosa	143	2,3
Porte de Entorpecentes	142	2,3
Maus Tratos Contra Idoso	121	2,0
Procurado	105	1,7
Arma de Fogo - Lei 10.826/2003	95	1,6
Crueldade Contra Animais	95	1,6
Estelionato	92	1,5
Maus Tratos	71	1,2
Estupro	50	0,8
Furto	48	0,8
Propr.Intel.Software- Lei 9609/98	47	0,8
Outros Crimes	1.444	23,6
<b>Total</b>	<b>6.117</b>	<b>100</b>





**Quinze assuntos mais denunciados  
Novembro  
Região Metropolitana de São Paulo sem a Capital**

2009	Quantidade	%
Tráfico de Entorpecente	1.632	48,4
Jogo de Azar	387	11,5
Maus Tratos Contra Criança	218	6,5
Porte de Entorpecentes	72	2,1
Arma de Fogo - Lei 10.826/2003	67	2,0
Crueldade Contra Animais	59	1,8
Veículo Abandonado	56	1,7
Procurado	54	1,6
Estupro	53	1,6
Maus Tratos	51	1,5
Homicídio Doloso	49	1,5
Furto	46	1,4
Roubo	45	1,3
Extorsão Mediante Seqüestro	43	1,3
Receptação Dolosa	42	1,2
Outros Crimes	497	14,7
<b>Total</b>	<b>3.731</b>	<b>100</b>

2010	Quantidade	%
Tráfico de Entorpecente	1.529	43,4
Jogo de Azar	442	12,5
Maus Tratos Contra Criança	229	6,5
Maus Tratos Contra Idoso	79	2,2
Estupro	79	2,2
Procurado	68	1,9
Estupro	68	1,9
Receptação Dolosa	65	1,8
Porte de Entorpecentes	63	1,8
Arma de Fogo - Lei 10.826/2003	51	1,4
Crueldade Contra Animais	50	1,4
Veículo Abandonado	48	1,4
Maus Tratos	45	1,3
Roubo	41	1,2
Roubo de Veículos	40	1,1
Outros Crimes	626	17,8
<b>Total</b>	<b>3.523</b>	<b>100</b>





## Quinze assuntos mais denunciados Novembro Interior

2009	Quantidade	%
Tráfico De Entorpecente	2.654	51,6
Jogo De Azar	429	8,3
Maus Tratos Contra Criança	262	5,1
Receptação Dolosa	125	2,4
Arma De Fogo- Lei 10.826/2003	122	2,4
Procurado	103	2,0
Maus Tratos Contra Idoso	100	1,9
Porte de Entorpecentes	98	1,9
Crueldade Contra Animais	84	1,6
Estupro	56	1,1
Roubo	55	1,1
Maus Tratos	45	0,9
Furto	43	0,8
Homicídio Doloso	42	0,8
Veículo Abandonado	41	0,8
Outros Crimes	880	17,1
<b>Total</b>	<b>5.139</b>	<b>100</b>

2010	Quantidade	%
Tráfico De Entorpecente	2.945	55,8
Jogo De Azar	471	8,9
Maus Tratos Contra Criança	217	4,1
Procurado	111	2,1
Arma De Fogo- Lei 10.826/2003	106	2,0
Maus Tratos Contra Idoso	101	1,9
Porte de Entorpecentes	91	1,7
Crueldade Contra Animais	86	1,6
Receptação Dolosa	78	1,5
Maus Tratos	70	1,3
Estupro	60	1,1
Roubo	51	1,0
Homicídio Doloso	49	0,9
Propr.Intel.Software- Lei 9609/98	46	0,9
Crime ao Meio Ambiente	42	0,8
Outros Crimes	758	14,4
<b>Total</b>	<b>5.282</b>	<b>100</b>







## Denúncias por 10 mil/hab. Mês de Novembro

Localidade	POPULAÇÃO*	Denúncias 2009
		Por10 mil/Hab
São Paulo	10.886.518	5,7
RMSP sem São Paulo	8.339.908	4,5
Interior do Estado	20.611.701	2,5

Localidade	POPULAÇÃO*	Denúncias 2010
		Por10 mil/Hab
São Paulo	10.886.518	5,6
RMSP sem São Paulo	8.339.908	4,2
Interior do Estado	20.611.701	2,5

\*Fonte: IBGE/2007





# Relatório Mensal



## Novembro 2010