



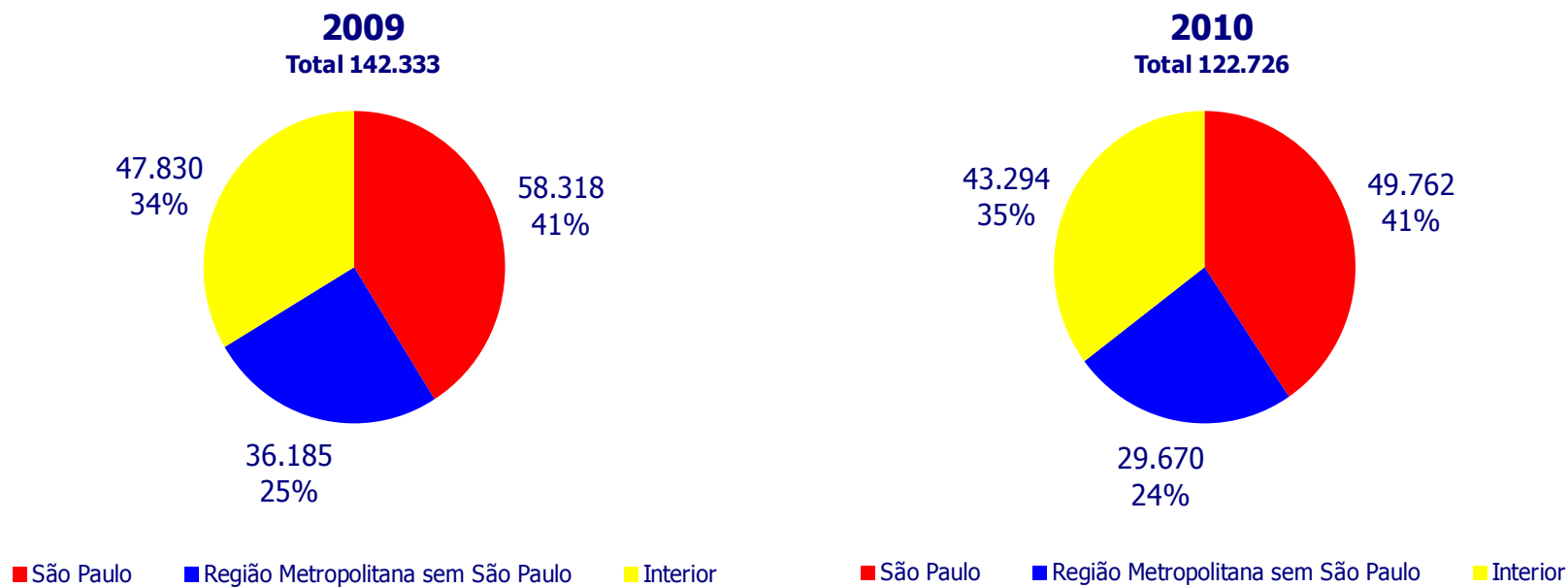
Relatório Mensal



Outubro 2010

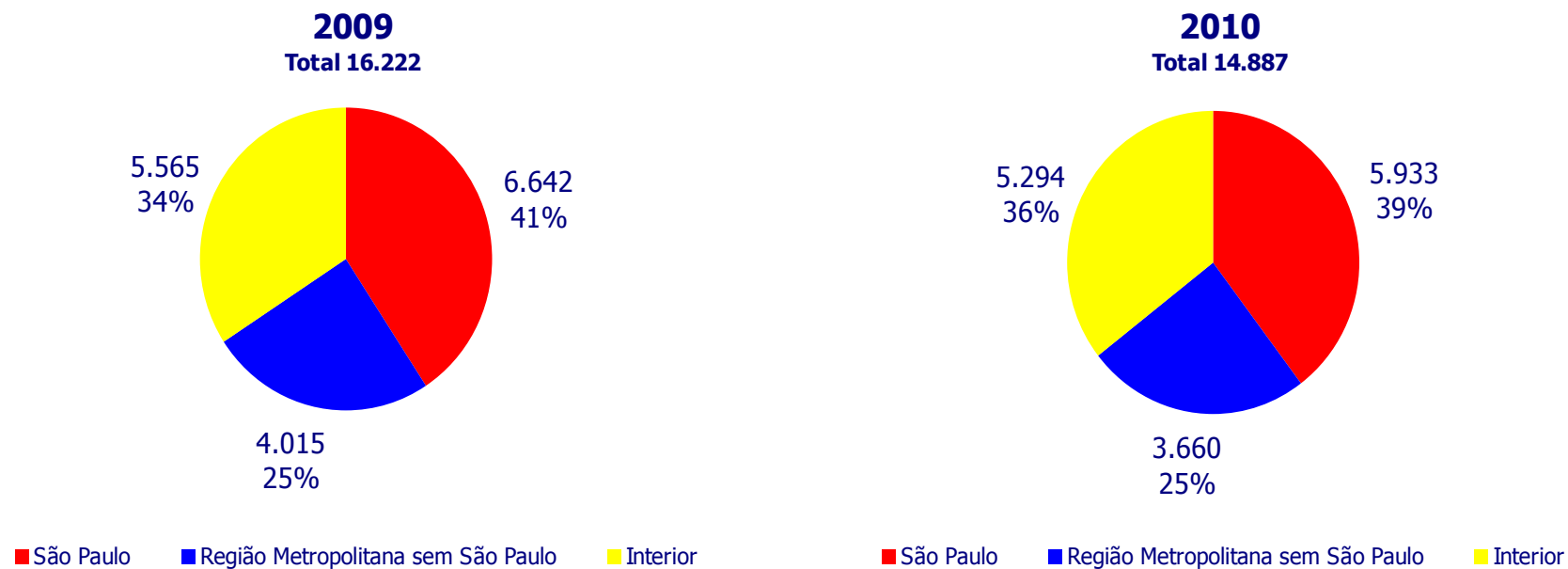


Total de Denúncias Comparativo do período de Janeiro a Outubro Estado de São Paulo





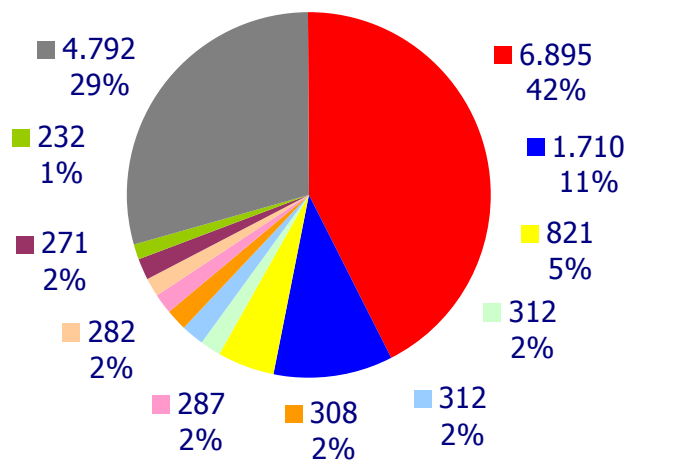
Total de Denúncias Comparativo de Outubro Estado de São Paulo





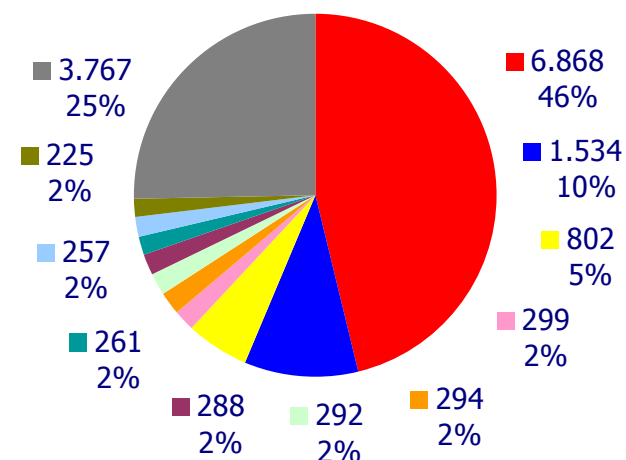
**Dez assuntos mais denunciados
Comparativo de Outubro
Estado de São Paulo**

**2009
Total 16.222**



- Tráfico de Entorpecente
- Maus Tratos Contra Criança
- Receptação Dolosa
- Procurado
- Porte de Entorpecentes
- Outros Assuntos
- Jogo de Azar
- Maus Tratos Contra Idoso
- Arma de Fogo - Lei 10.826/2003
- Estelionato
- Roubo

**2010
Total 14.887**



- Tráfico de Entorpecente
- Maus Tratos Contra Criança
- Arma de Fogo - Lei 10.826/2003
- Receptação Dolosa
- Procurado
- Porte de Entorpecentes
- Outros Assuntos
- Jogo de Azar
- Maus Tratos Contra Idoso
- Veículo Abandonado
- Crueldade Contra Animais





Quinze assuntos mais denunciados Outubro Estado de São Paulo

2009	Quantidade	%
Tráfico de Entorpecente	6.895	42,5
Jogo de Azar	1.710	10,5
Maus Tratos Contra Criança	821	5,1
Maus Tratos Contra Idoso	312	1,9
Receptação Dolosa	312	1,9
Arma de Fogo - Lei 10.826/2003	308	1,9
Procurado	287	1,8
Estelionato	282	1,7
Porte de Entorpecentes	271	1,7
Roubo	232	1,4
Crueldade Contra Animais	206	1,3
Furto	173	1,1
Maus Tratos	171	1,1
Estupro	158	1,0
Homicídio Doloso	152	0,9
Outros Crimes	3.932	24,7
Total	16.222	100

2010	Quantidade	%
Tráfico de Entorpecente	6.868	46,1
Jogo De Azar	1.534	10,3
Maus Tratos Contra Criança	802	5,4
Procurado	299	2,0
Arma de Fogo - Lei 10.826/2003	294	2,0
Maus Tratos Contra Idoso	292	2,0
Porte de Entorpecentes	288	1,9
Veículo Abandonado	261	1,8
Receptação Dolosa	257	1,7
Crueldade Contra Animais	225	1,5
Roubo	199	1,3
Maus Tratos	194	1,3
Furto	150	1,0
Estupro	138	0,9
Estelionato	137	0,9
Outros Crimes	2.949	19,8
Total	14.887	100





**Quinze assuntos mais denunciados
Outubro
São Paulo Capital**

2009	Quantidade	%
Tráfico de Entorpecente	2.195	33,0
Jogo de Azar	817	12,3
Maus Tratos Contra Criança	378	5,7
Estelionato	198	3,0
Receptação Dolosa	139	2,1
Maus Tratos Contra Idoso	134	2,0
Roubo	123	1,9
Porte de Entorpecentes	110	1,7
Procurado	104	1,6
Arma de Fogo - Lei 10.826/2003	90	1,4
Veículo Abandonado	82	1,2
Crueldade Contra Animais	74	1,1
Furto	69	1,0
Maus Tratos	63	0,9
Estupro	59	0,9
Outros Crimes	2.007	30,2
Total	6.642	100

2010	Quantidade	%
Tráfico de Entorpecente	2.195	37,0
Jogo de Azar	711	12,0
Maus Tratos Contra Criança	342	5,8
Veículo Abandonado	133	2,2
Porte de Entorpecentes	125	2,1
Procurado	123	2,1
Maus Tratos Contra Idoso	123	2,1
Receptação Dolosa	118	2,0
Roubo	112	1,9
Arma de Fogo - Lei 10.826/2003	108	1,8
Crueldade Contra Animais	88	1,5
Estelionato	80	1,3
Maus Tratos	70	1,2
Furto	66	1,1
Estupro	54	0,9
Outros Crimes	1.485	25,0
Total	5.933	100





**Quinze assuntos mais denunciados
Outubro
Região Metropolitana de São Paulo sem a Capital**

2009	Quantidade	%
Tráfico de Entorpecente	1.680	41,8
Jogo de Azar	481	12,0
Maus Tratos Contra Criança	210	5,2
Arma de Fogo - Lei 10.826/2003	112	2,8
Maus Tratos Contra Idoso	87	2,2
Receptação Dolosa	83	2,1
Porte de Entorpecentes	75	1,9
Crueldade Contra Animais	73	1,8
Procurado	63	1,6
Veículo Abandonado	63	1,6
Estupro	50	1,2
Maus Tratos	46	1,1
Estupro	43	1,1
Roubo	42	1,0
Homicídio Doloso	41	1,0
Outros Crimes	866	21,6
Total	4.015	100

2010	Quantidade	%
Tráfico de Entorpecente	1.656	45,2
Jogo de Azar	405	11,1
Maus Tratos Contra Criança	227	6,2
Receptação Dolosa	89	2,4
Furto	89	2,4
Arma de Fogo - Lei 10.826/2003	75	2,0
Estupro	72	2,0
Porte de Entorpecentes	63	1,7
Maus Tratos Contra Idoso	62	1,7
Procurado	61	1,7
Crueldade Contra Animais	56	1,5
Roubo	50	1,4
Veículo Abandonado	50	1,4
Extorsão Mediante Seqüestro	33	0,9
Roubo de Veículos	32	0,9
Outros Crimes	640	17,5
Total	3.660	100





Quinze assuntos mais denunciados Outubro Interior

2009	Quantidade	%
Tráfico De Entorpecente	3.040	54,6
Jogo De Azar	436	7,8
Maus Tratos Contra Criança	191	3,4
Arma De Fogo- Lei 10.826/2003	123	2,2
Maus Tratos Contra Idoso	100	1,8
Receptação Dolosa	100	1,8
Procurado	99	1,8
Porte de Entorpecentes	93	1,7
Propr.Intel.Software- Lei 9609/98	72	1,3
Roubo	67	1,2
Crueldade Contra Animais	62	1,1
Estupro	57	1,0
Furto	53	1,0
Homicídio Doloso	50	0,9
Estelionato	41	0,7
Outros Crimes	981	17,6
Total	5.565	100

2010	Quantidade	%
Tráfico De Entorpecente	3.017	57,0
Jogo De Azar	418	7,9
Maus Tratos Contra Criança	234	4,4
Arma De Fogo- Lei 10.826/2003	111	2,1
Maus Tratos Contra Idoso	106	2,0
Porte de Entorpecentes	91	1,7
Procurado	87	1,6
Receptação Dolosa	77	1,5
Crueldade Contra Animais	76	1,4
Maus Tratos	69	1,3
Propr.Intel.Software- Lei 9609/98	60	1,1
Estupro	52	1,0
Casa de Prostituição	41	0,8
Veículo Abandonado	40	0,8
Estelionato	37	0,7
Outros Crimes	778	14,7
Total	5.294	100





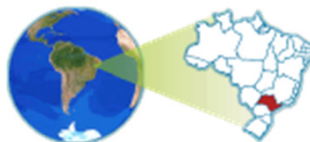
Denúncias por 10 mil/hab. Mês de Outubro

Localidade	POPULAÇÃO*	Denúncias 2009
		Por10 mil/Hab
São Paulo	10.886.518	6,1
RMSP sem São Paulo	8.339.908	4,8
Interior do Estado	20.611.701	2,7

Localidade	POPULAÇÃO*	Denúncias 2010
		Por10 mil/Hab
São Paulo	10.886.518	5,4
RMSP sem São Paulo	8.339.908	4,4
Interior do Estado	20.611.701	2,6

*Fonte: IBGE/2007





Relatório Mensal



Outubro 2010