



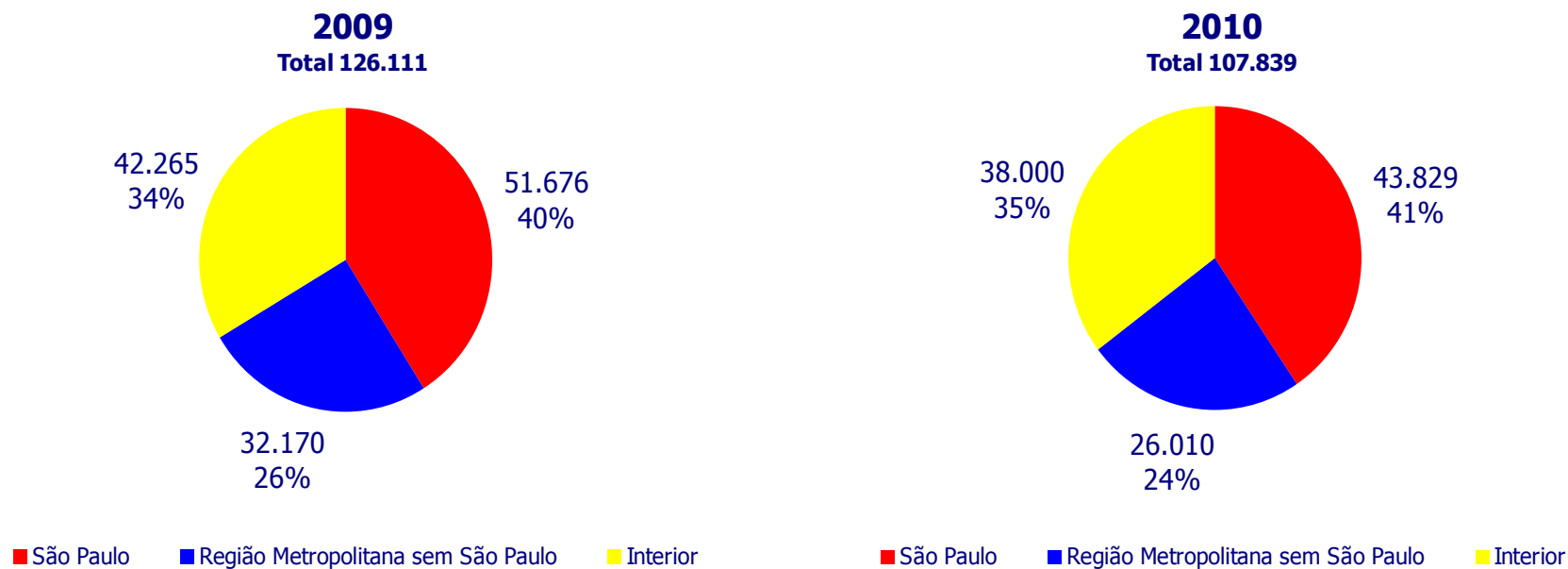
Relatório Mensal

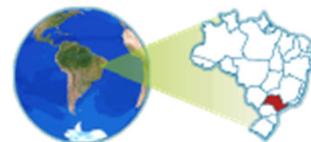


Setembro 2010

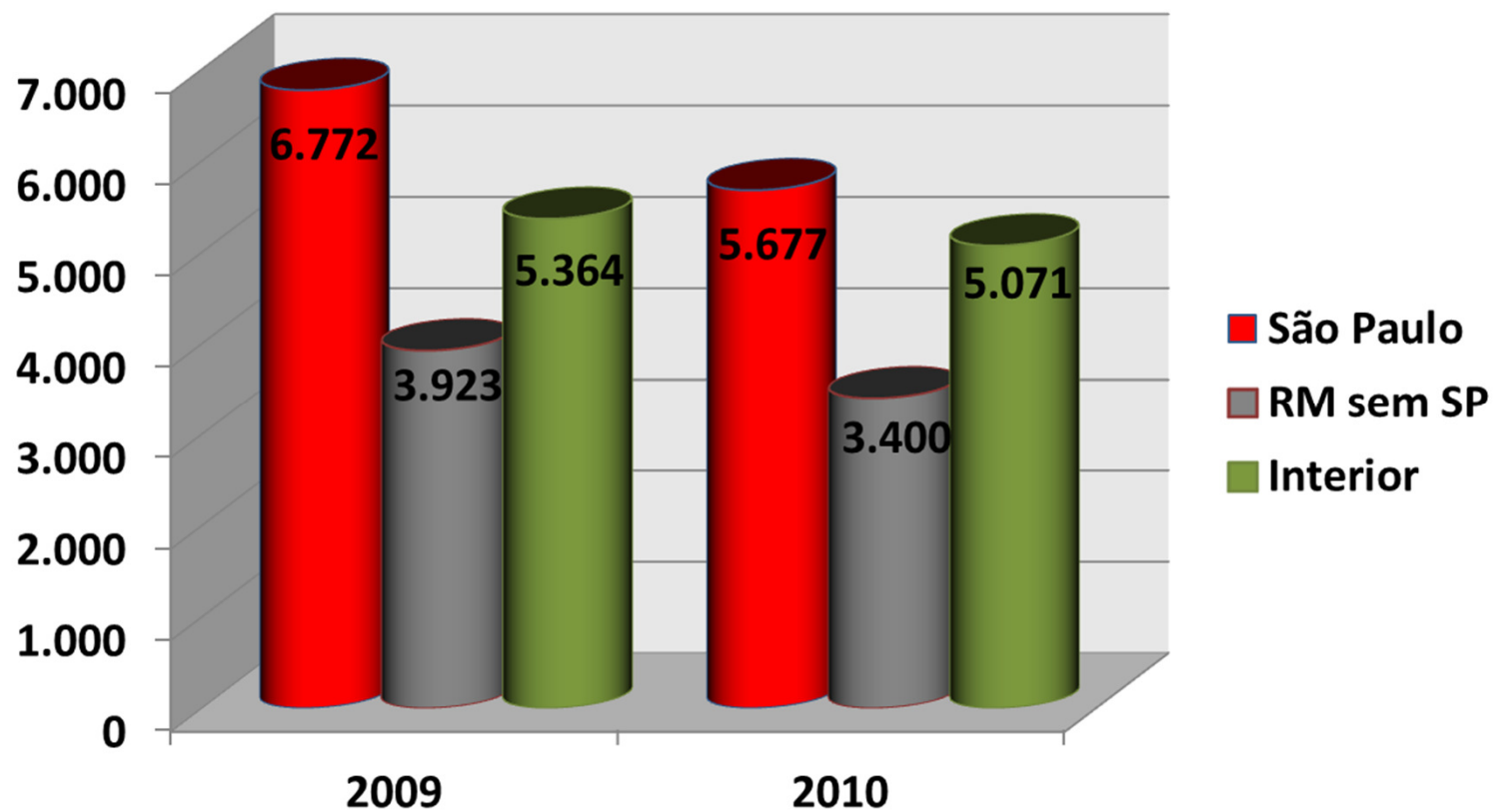


Total de Denúncias Comparativo do período de Janeiro a Setembro Estado de São Paulo





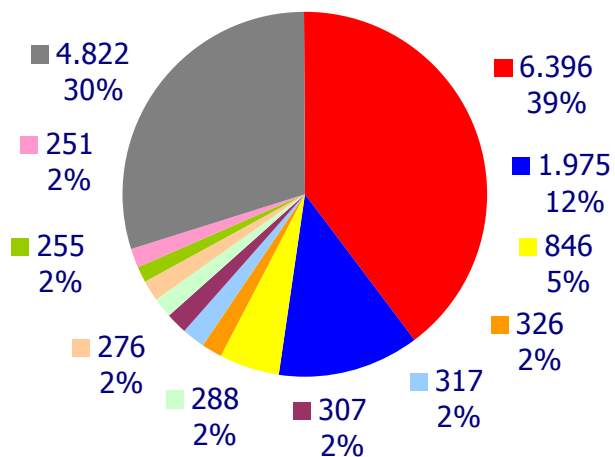
**Total de Denúncias
Comparativo de Setembro
Estado de São Paulo**





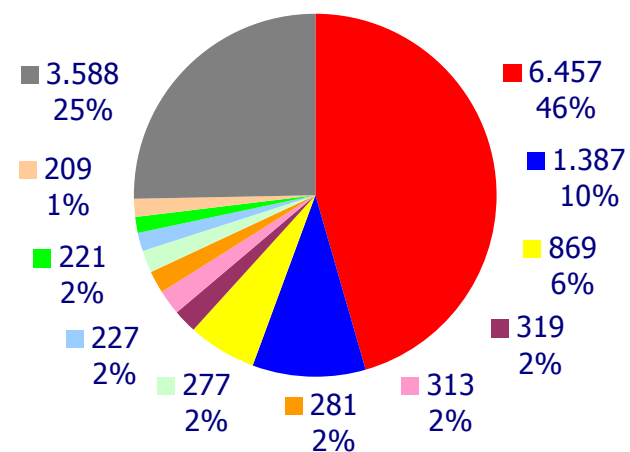
Dez assuntos mais denunciados Comparativo de Setembro Estado de São Paulo

2009
Total 16.059



- Tráfico de Entorpecente
- Maus Tratos Contra Criança
- Receptação Dolosa
- Maus Tratos Contra Idoso
- Roubo
- Outros Assuntos
- Jogo de Azar
- Arma de Fogo - Lei 10.826/2003
- Porte de Entorpecente
- Estelionato
- Procurado

2010
Total 14.148



- Tráfico de Entorpecente
- Maus Tratos Contra Criança
- Receptação Dolosa
- Maus Tratos Contra Idoso
- Crueldade Contra Animais
- Outros Assuntos
- Jogo de Azar
- Porte de Entorpecentes
- Arma de Fogo - Lei 10.826/2003
- Estelionato



**Quinze assuntos mais denunciados
Setembro
Estado de São Paulo**

2009	Quantidade	%
Tráfico de Entorpecente	6.396	39,8
Jogo de Azar	1.975	12,3
Maus Tratos Contra Criança	846	5,3
Arma de Fogo - Lei 10.826/2003	326	2,0
Receptação Dolosa	317	2,0
Porte de Entorpecentes	307	1,9
Maus Tratos Contra Idoso	288	1,8
Estelionato	276	1,7
Roubo	255	1,6
Procurado	251	1,6
Crueldade Contra Animais	182	1,1
Estupro	178	1,1
Maus Tratos	171	1,1
Propr.Intel.Software- Lei 9609/98	155	1,0
Veículo Abandonado	155	1,0
Outros Crimes	3.981	24,8
Total	16.059	100

2010	Quantidade	%
Tráfico de Entorpecente	6.457	45,6
Jogo De Azar	1.387	9,8
Maus Tratos Contra Criança	869	6,1
Porte De Entorpecentes	319	2,3
Procurado	313	2,2
Arma de Fogo - Lei 10.826/2003	281	2,0
Maus Tratos Contra Idoso	277	2,0
Receptação Dolosa	227	1,6
Crueldade Contra Animais	221	1,6
Estelionato	209	1,5
Veículo Abandonado	192	1,4
Maus Tratos	170	1,2
Roubo	165	1,2
Furto	154	1,1
Estupro	147	1,0
Outros Crimes	2.760	19,5
Total	14.148	100



**Quinze assuntos mais denunciados
Setembro
São Paulo Capital**

2009	Quantidade	%
Tráfico de Entorpecente	2.142	31,6
Jogo de Azar	894	13,2
Maus Tratos Contra Criança	394	5,8
Estelionato	206	3,0
Receptação Dolosa	140	2,1
Roubo	128	1,9
Porte de Entorpecentes	122	1,8
Arma de Fogo - Lei 10.826/2003	103	1,5
Procurado	98	1,4
Veículo Abandonado	78	1,2
Casa de Prostituição	74	1,1
Estupro	72	1,1
Crueldade Contra Animais	70	1,0
Maus Tratos	65	1,0
Furto	60	0,9
Outros Crimes	2.126	31,4
Total	6.772	100

2010	Quantidade	%
Tráfico de Entorpecente	2.126	37,4
Jogo de Azar	647	11,4
Maus Tratos Contra Criança	398	7,0
Porte de Entorpecentes	132	2,3
Estelionato	120	2,1
Maus Tratos Contra Idoso	118	2,1
Veículo Abandonado	112	2,0
Procurado	107	1,9
Receptação Dolosa	102	1,8
Arma de Fogo - Lei 10.826/2003	99	1,7
Roubo	98	1,7
Crueldade Contra Animais	83	1,5
Maus Tratos	77	1,4
Homicídio Doloso	64	1,1
Furto	62	1,1
Outros Crimes	1.332	23,5
Total	5.677	100



**Quinze assuntos mais denunciados
Setembro
Região Metropolitana de São Paulo sem a Capital**

2009	Quantidade	%
Tráfico de Entorpecente	1.529	39,0
Jogo de Azar	501	12,8
Maus Tratos Contra Criança	236	6,0
Arma de Fogo - Lei 10.826/2003	121	3,1
Receptação Dolosa	88	2,2
Porte de Entorpecentes	78	2,0
Maus Tratos Contra Idoso	72	1,8
Crueldade Contra Animais	70	1,8
Procurado	59	1,5
Furto	55	1,4
Maus Tratos	54	1,4
Homicídio Doloso	51	1,3
Estupro	47	1,2
Roubo	45	1,1
Veículo Abandonado	36	0,9
Outros Crimes	881	22,5
Total	3.923	100

2010	Quantidade	%
Tráfico de Entorpecente	1.528	44,9
Jogo de Azar	332	9,8
Maus Tratos Contra Criança	236	6,9
Procurado	93	2,7
Arma de Fogo - Lei 10.826/2003	73	2,1
Maus Tratos Contra Idoso	67	2,0
Estupro	66	1,9
Porte de Entorpecentes	65	1,9
Receptação Dolosa	60	1,8
Crueldade Contra Animais	56	1,6
Furto	55	1,6
Veículo Abandonado	47	1,4
Roubo de Veículos	42	1,2
Maus Tratos	36	1,1
Homicídio Doloso	36	1,1
Outros Crimes	608	17,9
Total	3.400	100



Quinze assuntos mais denunciados Setembro Interior

2009	Quantidade	%
Tráfico De Entorpecente	2.733	51,0
Jogo De Azar	592	11,0
Maus Tratos Contra Criança	200	3,7
Arma De Fogo- Lei 10.826/2003	128	2,4
Porte de Entorpecentes	113	2,1
Procurado	92	1,7
Receptação Dolosa	91	1,7
Maus Tratos Contra Idoso	88	1,6
Roubo	71	1,3
Propr.Intel.Software- Lei 9609/98	70	1,3
Estupro	61	1,1
Maus Tratos	56	1,0
Homicídio Doloso	52	1,0
Crueldade Contra Animais	47	0,9
Furto	45	0,8
Outros Crimes	925	17,2
Total	5.364	100

2010	Quantidade	%
Tráfico De Entorpecente	2.803	55,3
Jogo De Azar	408	8,0
Maus Tratos Contra Criança	235	4,6
Porte de Entorpecentes	122	2,4
Procurado	113	2,2
Arma De Fogo- Lei 10.826/2003	109	2,1
Maus Tratos Contra Idoso	92	1,8
Crueldade Contra Animais	82	1,6
Receptação Dolosa	65	1,3
Maus Tratos	57	1,1
Estelionato	54	1,1
Propr.Intel.Software- Lei 9609/98	53	1,0
Crime ao Meio Ambiente	49	1,0
Estupro	45	0,9
Homicídio Doloso	37	0,7
Outros Crimes	747	14,7
Total	5.071	100



Denúncias por 10 mil/hab. Mês de Setembro

Localidade	POPULAÇÃO*	Denúncias 2009
		Por10 mil/Hab
São Paulo	10.886.518	6,2
RMSP sem São Paulo	8.339.908	4,7
Interior do Estado	20.611.701	2,6

Localidade	POPULAÇÃO*	Denúncias 2010
		Por10 mil/Hab
São Paulo	10.886.518	5,2
RMSP sem São Paulo	8.339.908	4,1
Interior do Estado	20.611.701	2,2



Relatório Mensal



Setembro 2010