



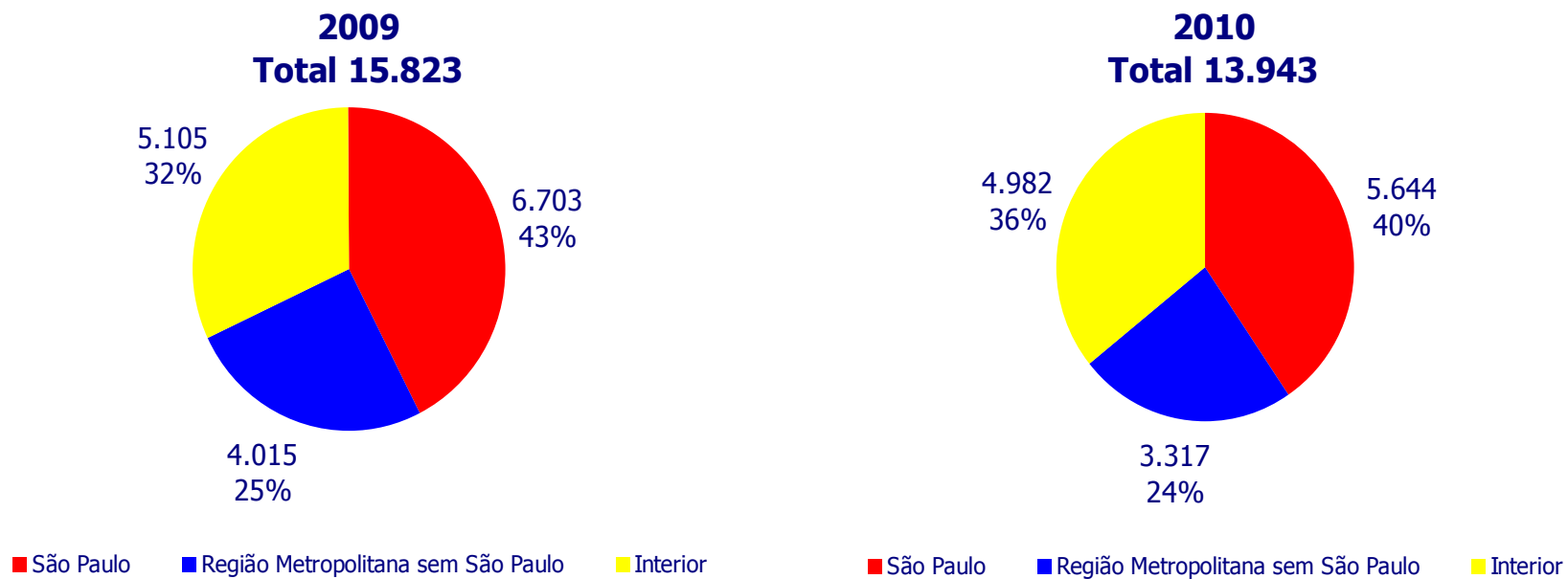
# Relatório Mensal

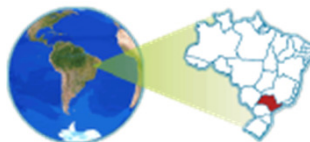


**Agosto 2010**



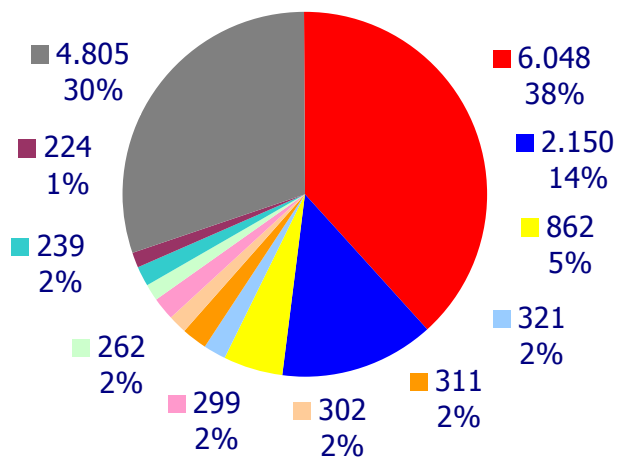
## Total de Denúncias Comparativo de Agosto Estado de São Paulo





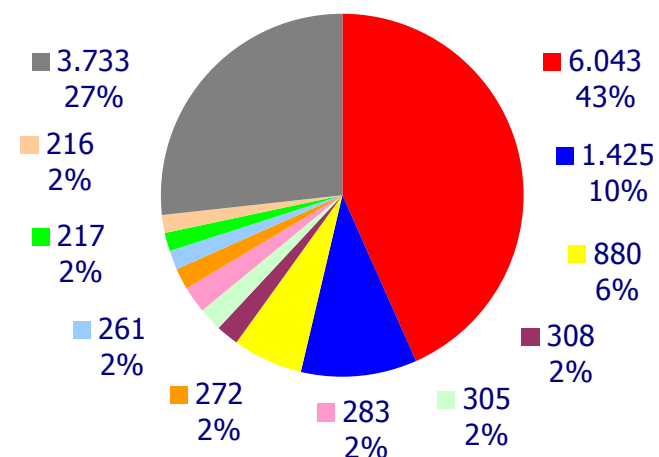
**Dez assuntos mais denunciados  
Comparativo de Agosto  
Estado de São Paulo**

**2009  
Total 15.823**

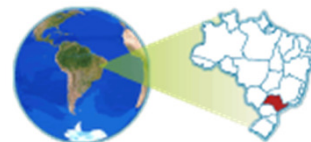


- Tráfico de Entorpecente
- Maus Tratos Contra Criança
- Arma de Fogo - Lei 10.826/2003
- Procurado
- Roubo
- Outros Assuntos
- Jogo de Azar
- Receptação Dolosa
- Estelionato
- Maus Tratos Contra Idoso
- Porte de Entorpecentes

**2010  
Total 13.943**



- Tráfico de Entorpecente
- Maus Tratos Contra Criança
- Arma de Fogo - Lei 10.826/2003
- Crueldade Contra Animais
- Outros Assuntos
- Jogo de Azar
- Porte de Entorpecentes
- Procurado
- Receptação Dolosa
- Estelionato



## Quinze assuntos mais denunciados Agosto Estado de São Paulo

2009	Quantidade	%
Tráfico de Entorpecente	6.048	38,2
Jogo de Azar	2.150	13,6
Maus Tratos Contra Criança	862	5,4
Receptação Dolosa	321	2,0
Arma de Fogo - Lei 10.826/2003	311	2,0
Estelionato	302	1,9
Procurado	299	1,9
Maus Tratos Contra Idoso	262	1,7
Roubo	239	1,5
Porte de Entorpecentes	224	1,4
Maus Tratos	199	1,3
Homicídio Doloso	180	1,1
Furto	178	1,1
Crueldade Contra Animais	172	1,1
Propr.Intel.Software - Lei 9609/98	153	1,0
Outros Crimes	3.923	24,8
<b>Total</b>	<b>15.823</b>	<b>100</b>

2010	Quantidade	%
Tráfico de Entorpecente	6.043	43,3
Jogo de Azar	1.425	10,2
Maus Tratos Contra Criança	880	6,3
Porte de Entorpecentes	308	2,2
Maus Tratos Contra Idoso	305	2,2
Procurado	283	2,0
Arma de Fogo - Lei 10.826/2003	272	2,0
Receptação Dolosa	261	1,9
Crueldade Contra Animais	217	1,6
Estelionato	216	1,5
Veículo Abandonado	202	1,4
Roubo	201	1,4
Estupro	161	1,2
Maus Tratos	140	1,0
Crime ao Meio Ambiente	138	1,0
Outros Crimes	2.891	20,7
<b>Total</b>	<b>13.943</b>	<b>100</b>



## Quinze assuntos mais denunciados Agosto São Paulo Capital

2009	Quantidade	%
Tráfico de Entorpecente	2.107	31,4
Jogo de Azar	997	14,9
Maus Tratos Contra Criança	403	6,0
Estelionato	208	3,1
Receptação Dolosa	150	2,2
Procurado	120	1,8
Arma de Fogo - Lei 10.826/2003	118	1,8
Maus Tratos Contra Idoso	105	1,6
Porte de Entorpecentes	104	1,6
Roubo	101	1,5
Maus Tratos	87	1,3
Furto	81	1,2
Veículo Abandonado	79	1,2
Crueldade Contra Animais	70	1,0
Propr.Intel.Software - Lei 9609/98	68	1,0
Outros Crimes	1.905	28,4
<b>Total</b>	<b>6.703</b>	<b>100</b>

2010	Quantidade	%
Tráfico de Entorpecente	2.047	36,3
Jogo de Azar	632	11,2
Maus Tratos Contra Criança	407	7,2
Receptação Dolosa	128	2,3
Estelionato	126	2,2
Porte de Entorpecentes	119	2,1
Veículo Abandonado	116	2,1
Roubo	114	2,0
Procurado	112	2,0
Maus Tratos Contra Idoso	107	1,9
Arma de Fogo - Lei 10.826/2003	83	1,5
Crueldade Contra Animais	82	1,5
Furto	56	1,0
Estupro	55	1,0
Maus Tratos	43	0,8
Outros Crimes	1.417	25,1
<b>Total</b>	<b>5.644</b>	<b>100</b>



**Quinze assuntos mais denunciados  
Agosto  
Região Metropolitana de São Paulo sem a Capital**

2009	Quantidade	%
Tráfico de Entorpecente	1.522	37,9
Jogo de Azar	555	13,8
Maus Tratos Contra Criança	252	6,3
Arma de Fogo - Lei 10.826/2003	112	2,8
Receptação Dolosa	104	2,6
Maus Tratos Contra Idoso	88	2,2
Roubo	63	1,6
Porte de Entorpecentes	60	1,5
Crueldade Contra Animais	58	1,4
Maus Tratos	55	1,4
Homicídio Doloso	51	1,3
Estupro	49	1,2
Procurado	48	1,2
Extorsão Mediante Seqüestro	48	1,2
Furto	42	1,0
Outros Crimes	908	22,6
<b>Total</b>	<b>4.015</b>	<b>100</b>

2010	Quantidade	%
Tráfico de Entorpecente	1.401	42,2
Jogo de Azar	357	10,8
Maus Tratos Contra Criança	226	6,8
Estupro	77	2,3
Porte de Entorpecentes	73	2,2
Maus Tratos Contra Idoso	72	2,2
Receptação Dolosa	72	2,2
Arma de Fogo - Lei 10.826/2003	65	2,0
Furto	59	1,8
Procurado	56	1,7
Roubo de Veículos	53	1,6
Crueldade Contra Animais	49	1,5
Maus Tratos	39	1,2
Homicídio Doloso	36	1,1
Roubo	31	0,9
Outros Crimes	651	19,6
<b>Total</b>	<b>3.317</b>	<b>100</b>



## Quinze assuntos mais denunciados Agosto Interior

2009	Quantidade	%
Tráfico De Entorpecente	2.437	47,7
Jogo De Azar	599	11,7
Maus Tratos Contra Criança	193	3,8
Maus Tratos Contra Idoso	98	1,9
Procurado	96	1,9
Arma De Fogo- Lei 10.826/2003	93	1,8
Receptação Dolosa	89	1,7
Roubo	86	1,7
Porte de Entorpecentes	82	1,6
Propr.Intel.Software- Lei 9609/98	63	1,2
Maus Tratos	59	1,2
Homicídio Doloso	52	1,0
Casa de Prostituição	50	1,0
Crueldade Contra Animais	47	0,9
Estelionato	44	0,9
Outros Crimes	1.017	19,9
<b>Total</b>	<b>5.105</b>	<b>100</b>

2010	Quantidade	%
Tráfico De Entorpecente	2.595	52,1
Jogo De Azar	434	8,7
Maus Tratos Contra Criança	247	5,0
Maus Tratos Contra Idoso	125	2,5
Arma De Fogo- Lei 10.826/2003	124	2,5
Porte de Entorpecentes	112	2,2
Procurado	98	2,0
Crueldade Contra Animais	79	1,6
Propr.Intel.Software- Lei 9609/98	62	1,2
Receptação Dolosa	61	1,2
Roubo	57	1,1
Estelionato	54	1,1
Maus Tratos	48	1,0
Homicídio Doloso	43	0,9
Furto	41	0,8
Outros Crimes	802	16,1
<b>Total</b>	<b>4.982</b>	<b>100</b>



## Denúncias por 10 mil/hab. Mês de Agosto

Localidade	POPULAÇÃO*	Denúncias 2009
		Por10 mil/Hab
São Paulo	10.886.518	6,2
RMSP sem São Paulo	8.339.908	4,8
Interior do Estado	20.611.701	2,5

Localidade	POPULAÇÃO*	Denúncias 2010
		Por10 mil/Hab
São Paulo	10.886.518	5,2
RMSP sem São Paulo	8.339.908	4,0
Interior do Estado	20.611.701	2,4





# Relatório Mensal



**Agosto 2010**