



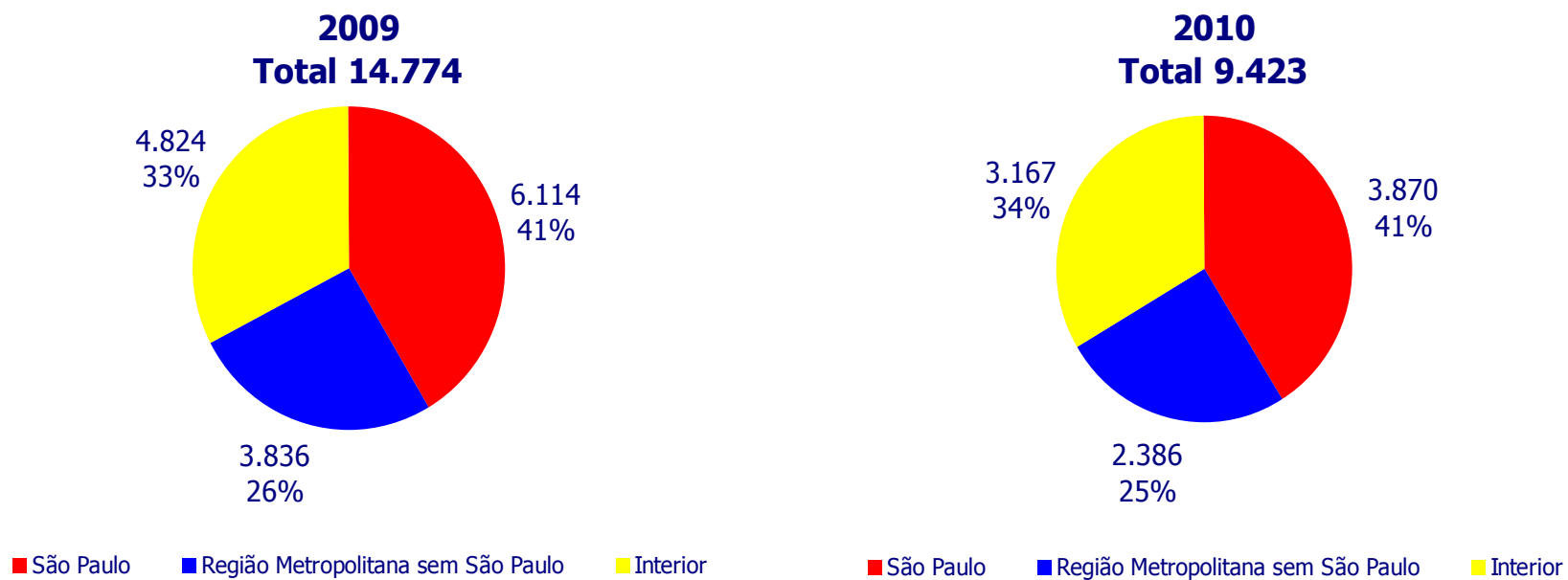
Relatório Mensal

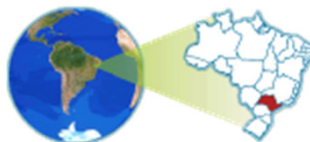


Maio 2010

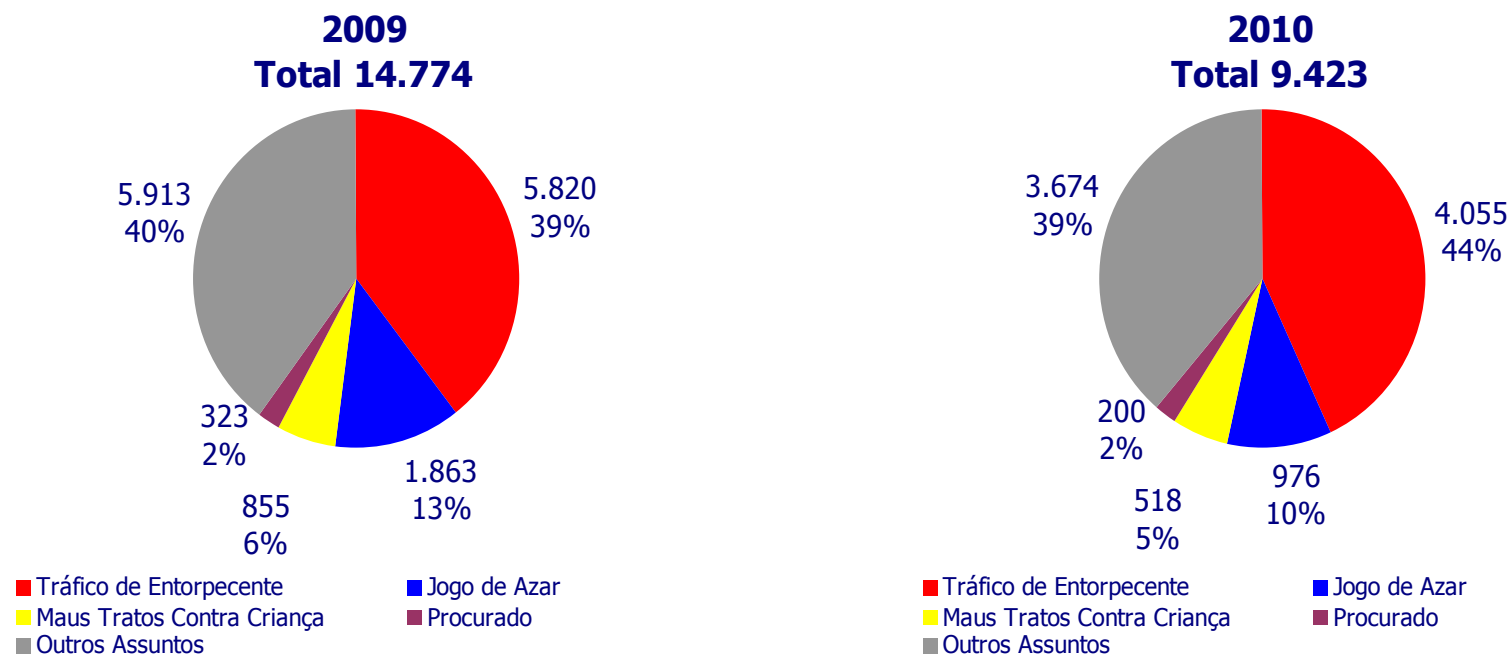


Total de Denúncias Comparativo de Maio Estado de São Paulo





Quatro assuntos mais denunciados Comparativo de Maio Estado de São Paulo

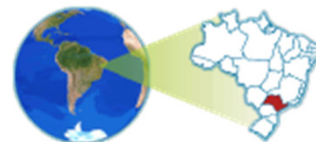




**Quinze assuntos mais denunciados
Maio
Estado de São Paulo**

2009	Quantidade	%
Tráfico de Entorpecente	5.820	39,4
Jogo de Azar	1.863	12,6
Maus Tratos Contra Criança	855	5,8
Procurado	323	2,2
Receptação Dolosa	317	2,1
Arma de Fogo - Lei 10.826/2003	267	1,8
Maus Tratos Contra Idoso	263	1,8
Roubo	250	1,7
Furto	226	1,5
Porte de Entorpecente	224	1,5
Estelionato	201	1,4
Maus Tratos	171	1,2
Homicídio Doloso	167	1,1
Veículo Abandonado	158	1,1
Propr.Intel.Software- Lei 9609/98	144	1,0
Outros Crimes	3.525	23,9
Total	14.774	100

2010	Quantidade	%
Tráfico de Entorpecente	4.055	43,0
Jogo de Azar	976	10,4
Maus Tratos Contra Criança	518	5,5
Arma de Fogo - Lei 10.826/2003	201	2,1
Procurado	200	2,1
Receptação Dolosa	197	2,1
Porte de Entorpecentes	189	2,0
Maus Tratos Contra Idoso	179	1,9
Roubo	131	1,4
Maus Tratos	131	1,4
Estelionato	126	1,3
Crueldade Contra Animais	125	1,3
Furto	116	1,2
Veículo Abandonado	103	1,1
Homicídio Doloso	102	1,1
Outros Crimes	2.074	22,0
Total	9.423	100



Quinze assuntos mais denunciados Maio São Paulo Capital

2009	Quantidade	%
Tráfico de Entorpecente	1.986	32,5
Jogo de Azar	805	13,2
Maus Tratos Contra Criança	341	5,6
Receptação Dolosa	148	2,4
Procurado	125	2,0
Furto	118	1,9
Estelionato	115	1,9
Maus Tratos Contra Idoso	114	1,9
Roubo	111	1,8
Porte de Entorpecentes	100	1,6
Veículo Abandonado	94	1,5
Arma de Fogo - Lei 10.826/2003	93	1,5
Maus Tratos	68	1,1
Homicídio Doloso	64	1,0
Propr.Intel.Software- Lei 9609/98	57	0,9
Outros Crimes	1.775	29,0
Total	6.114	100

2010	Quantidade	%
Tráfico de Entorpecente	1.400	36,2
Jogo de Azar	433	11,2
Maus Tratos Contra Criança	238	6,1
Receptação Dolosa	84	2,2
Procurado	81	2,1
Porte de Entorpecente	80	2,1
Roubo	79	2,0
Estelionato	77	2,0
Maus Tratos Contra Idoso	68	1,8
Arma de Fogo - Lei 10.826/2003	61	1,6
Veículo Abandonado	53	1,4
Furto	52	1,3
Homicídio Doloso	52	1,3
Maus Tratos	47	1,2
Crueldade Contra Animais	47	1,2
Outros Crimes	1.018	26,3
Total	3.870	100



Quinze assuntos mais denunciados Maio Região Metropolitana de São Paulo sem a Capital

2009	Quantidade	%
Tráfico de Entorpecente	1.552	40,5
Jogo de Azar	487	12,7
Maus Tratos Contra Criança	250	6,5
Arma de Fogo - Lei 10.826/2003	108	2,8
Receptação Dolosa	89	2,3
Maus Tratos Contra Idoso	77	2,0
Porte de Entorpecentes	70	1,8
Maus Tratos	61	1,6
Procurado	58	1,5
Roubo	54	1,4
Crueldade Contra Animais	51	1,3
Estupro	44	1,1
Furto	43	1,1
Homicídio Doloso	41	1,1
Roubo de Veículos	39	1,0
Outros Crimes	812	21,2
Total	3.836	100

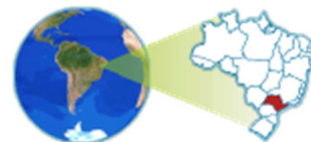
2010	Quantidade	%
Tráfico de Entorpecente	986	41,3
Jogo de Azar	255	10,7
Maus Tratos Contra Criança	133	5,6
Arma de Fogo - Lei 10.826/2003	71	3,0
Receptação Dolosa	53	2,2
Porte de Entorpecentes	52	2,2
Procurado	50	2,1
Maus Tratos Contra Idoso	48	2,0
Furto	41	1,7
Maus Tratos	38	1,6
Veículo Abandonado	37	1,6
Crueldade Contra Animais	35	1,5
Estupro	32	1,3
Homicídio Doloso	27	1,1
Roubo	25	1,0
Outros Crimes	503	21,1
Total	2.386	100



Quinze assuntos mais denunciados Maio Interior

2009	Quantidade	%
Tráfico De Entorpecente	2.289	47,5
Jogo De Azar	595	12,3
Maus Tratos Contra Criança	235	4,9
Procurado	116	2,4
Arma De Fogo - Lei 10.826/2003	103	2,1
Roubo	81	1,7
Receptação Dolosa	80	1,7
Maus Tratos Contra Idoso	77	1,6
Porte de entorpecentes	72	1,5
Furto	58	1,2
Estelionato	53	1,1
Homicídio Doloso	49	1,0
Maus Tratos	48	1,0
Crueldade Contra Animais	47	1,0
Propr.Intel.Software- Lei 9609/98	46	1,0
Outros Crimes	875	18,1
Total	4.824	100

2010	Quantidade	%
Tráfico De Entorpecente	1.669	52,7
Jogo De Azar	288	9,1
Maus Tratos Contra Criança	147	4,6
Arma De Fogo - Lei 10.826/2003	69	2,2
Procurado	69	2,2
Maus Tratos Contra Idoso	63	2,0
Receptação Dolosa	60	1,9
Porte de Entorpecentes	57	1,8
Maus Tratos	46	1,5
Crueldade Contra Animais	43	1,4
Propr.Intel.Software- Lei 9609/98	40	1,3
Estupro	32	1,0
Roubo	27	0,9
Estelionato	25	0,8
Homicídio Doloso	23	0,7
Outros Crimes	509	16,1
Total	3.167	100



Denúncias por 10 mil/hab. Mês de Maio

Localidade	POPULAÇÃO*	Denúncias 2009
		Por10 mil/Hab
São Paulo	10.886.518	5,6
RMSP sem São Paulo	8.339.908	4,6
Interior do Estado	20.611.701	2,3

Localidade	POPULAÇÃO*	Denúncias 2010
		Por10 mil/Hab
São Paulo	10.886.518	3,6
RMSP sem São Paulo	8.339.908	2,9
Interior do Estado	20.611.701	1,5



Relatório Mensal



Maio 2010