



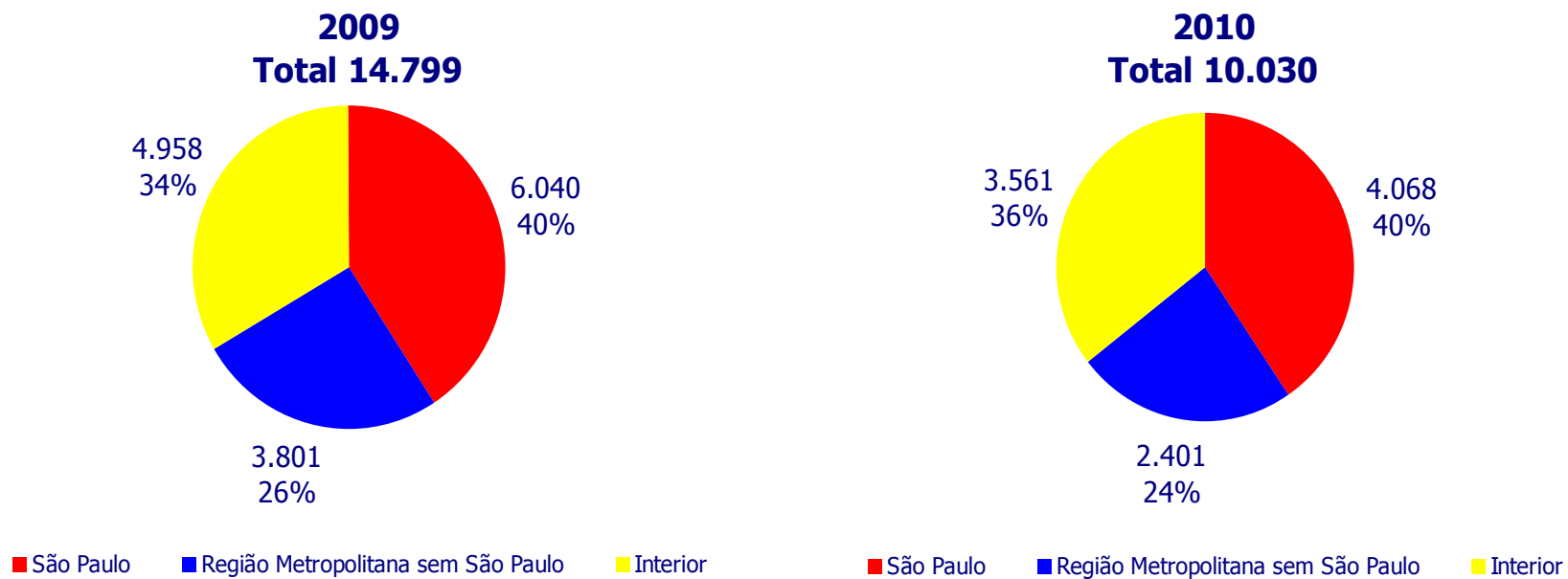
Relatório Mensal



Abril 2010

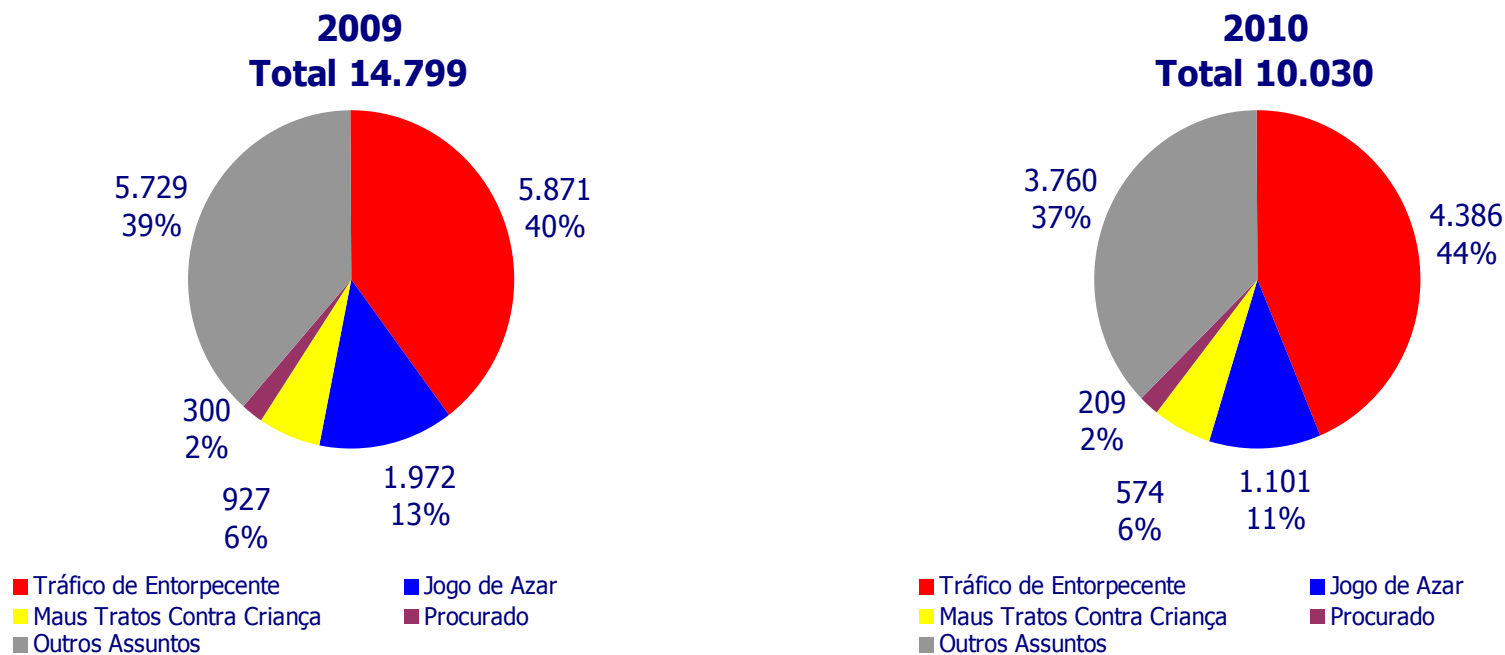


Total de Denúncias Comparativo de Abril Estado de São Paulo





**Quatro assuntos mais denunciados
Comparativo de Abril
Estado de São Paulo**





**Quinze assuntos mais denunciados
Abril
Estado de São Paulo**

2009	Quantidade	%
Tráfico de Entorpecente	5.871	39,6
Jogo de Azar	1.972	13,3
Maus Tratos Contra Criança	927	6,2
Procurado	300	2,0
Receptação Dolosa	290	1,9
Arma de Fogo - Lei 10.826/2003	285	1,9
Maus Tratos Contra Idoso	280	1,8
Estelionato	258	1,7
Porte de Entorpecentes	222	1,5
Maus Tratos	209	1,4
Furto	205	1,3
Roubo	189	1,2
Propr.Intel.Software- Lei 9609/98	175	1,1
Veículo Abandonado	167	1,1
Crueldade Contra Animais	158	1,0
Outros Crimes	3.291	22,2
Total	14.799	100

2010	Quantidade	%
Tráfico de Entorpecente	4.386	43,7
Jogo de Azar	1.101	10,9
Maus Tratos Contra Criança	574	5,7
Procurado	209	2,0
Receptação Dolosa	207	2,0
Porte de Entorpecentes	195	1,9
Maus Tratos Contra Idoso	189	1,8
Arma de Fogo - Lei 10.826/2003	179	1,7
Maus Tratos	147	1,4
Roubo	138	1,3
Estelionato	131	1,3
Homicídio Doloso	116	1,1
Estupro	112	1,1
Crueldade Contra Animais	107	1,0
Furto	106	1,0
Outros Crimes	2.133	21,2
Total	10.030	100



**Quinze assuntos mais denunciados
Abril
São Paulo Capital**

2009	Quantidade	%
Tráfico de Entorpecente	1.994	33,0
Jogo de Azar	853	14,1
Maus Tratos Contra Criança	391	6,4
Estelionato	189	3,1
Receptação Dolosa	132	2,1
Maus Tratos Contra Idoso	113	1,8
Furto	113	1,8
Procurado	104	1,7
Arma de Fogo - Lei 10.826/2003	102	1,6
Veículo Abandonado	97	1,6
Porte de Entorpecentes	90	1,4
Roubo	87	1,4
Maus Tratos	81	1,3
Propr.Intel.Software- Lei 9609/98	69	1,1
Crueldade Contra Animais	62	1,0
Outros Crimes	1.563	25,8
Total	6.040	100

2010	Quantidade	%
Tráfico de Entorpecente	1.506	37,0
Jogo de Azar	481	11,8
Maus Tratos Contra Criança	271	6,6
Receptação Dolosa	102	2,5
Maus Tratos Contra Idoso	93	2,2
Procurado	85	2,0
Estelionato	82	1,7
Roubo	70	1,7
Arma de Fogo - Lei 10.826/2003	67	1,6
Porte de Entorpecentes	66	1,6
Maus Tratos	65	1,6
Furto	48	1,1
Crueldade Contra Animais	41	1,0
Estupro	41	1,0
Veículo Abandonado	40	0,9
Outros Crimes	1.010	24,8
Total	4.068	100



**Quinze assuntos mais denunciados
Abril
Região Metropolitana de São Paulo sem a Capital**

2009	Quantidade	%
Tráfico de Entorpecente	1.435	37,7
Jogo de Azar	544	14,3
Maus Tratos Contra Criança	268	7,0
Maus Tratos Contra Idoso	95	2,5
Receptação Dolosa	90	2,3
Arma de Fogo - Lei 10.826/2003	81	2,1
Porte de Entorpecentes	78	2,0
Roubo	67	1,7
Crueldade Contra Animais	62	1,6
Procurado	61	1,6
Veículo Abandonado	52	1,3
Furto	42	1,1
Estupro	40	1,0
Maus Tratos	39	1,0
Extorsão Mediante a Seqüestro	34	0,8
Outros Crimes	813	21,3
Total	3.801	100

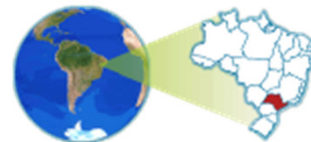
2010	Quantidade	%
Tráfico de Entorpecente	1.031	42,9
Jogo de Azar	292	12,1
Maus Tratos Contra Criança	147	6,1
Receptação Dolosa	50	2,0
Maus Tratos Contra Idoso	47	1,9
Arma de Fogo - Lei 10.826/2003	46	1,9
Crueldade Contra Animais	45	1,8
Maus Tratos	45	1,8
Estupro	45	1,8
Porte de Entorpecentes	35	1,4
Roubo	33	1,3
Furto	31	1,2
Procurado	29	1,2
Veículo Abandonado	29	1,2
Roubo de Veículos	25	1,0
Outros Crimes	471	19,6
Total	2.401	100



Quinze assuntos mais denunciados Abril Interior

2009	Quantidade	%
Tráfico De Entorpecente	2.442	49,2
Jogo De Azar	600	12,1
Maus Tratos Contra Criança	247	4,9
Arma De Fogo - Lei 10.826/2003	117	2,3
Procurado	109	2,2
Maus Tratos Contra Idoso	93	1,8
Receptação Dolosa	85	1,7
Porte de Entorpecentes	74	1,4
Propr.Intel.Software- Lei 9609/98	62	1,2
Roubo	61	1,2
Maus Tratos	59	1,1
Casa De Prostituição	48	0,9
Furto	44	0,8
Homicídio Doloso	37	0,7
Estelionato	35	0,7
Outros Crimes	845	17,0
Total	4.958	100

2010	Quantidade	%
Tráfico De Entorpecente	1.848	51,9
Jogo De Azar	328	9,2
Maus Tratos Contra Criança	156	4,3
Porte de Entorpecentes	84	2,3
Procurado	74	2,0
Arma De Fogo - Lei 10.826/2003	66	1,8
Maus Tratos Contra Idoso	61	1,7
Receptação Dolosa	58	1,6
Estupro	46	1,2
Roubo	39	1,1
Maus Tratos	38	1,0
Crueldade Contra Animais	37	1,0
Homicídio Doloso	35	0,9
Propr.Intel.Software- Lei 9609/98	33	0,9
Casa De Prostituição	32	0,9
Outros Crimes	626	17,5
Total	3.561	100



Denúncias por 10 mil/hab. Mês de Abril

Localidade	POPULAÇÃO*	Denúncias 2009
		Por10 mil/Hab
São Paulo	10.886.518	5,5
RMSP sem São Paulo	8.339.908	4,6
Interior do Estado	20.611.701	2,4

Localidade	POPULAÇÃO*	Denúncias 2010
		Por10 mil/Hab
São Paulo	10.886.518	3,7
RMSP sem São Paulo	8.339.908	2,9
Interior do Estado	20.611.701	1,7



Relatório Mensal



Abril 2010