



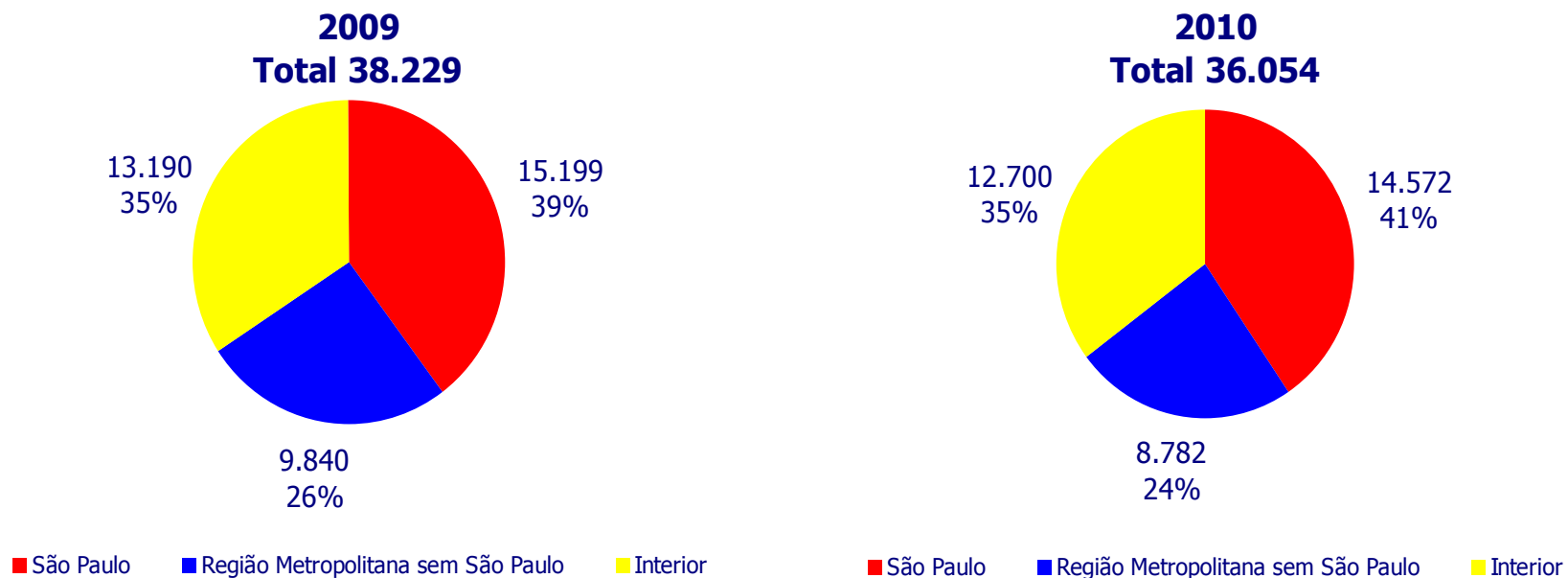
Relatório Mensal



MARÇO 2010

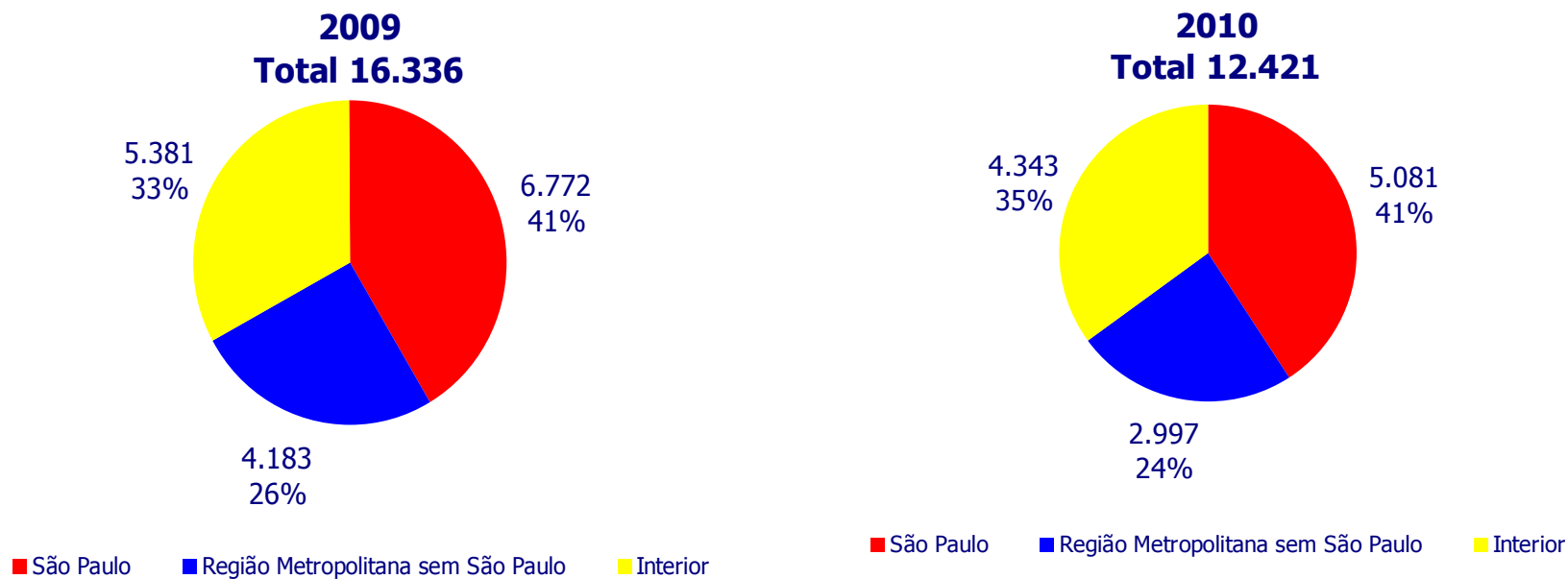


**Total de Denúncias
Comparativo do período de Janeiro a Março
Estado de São Paulo**



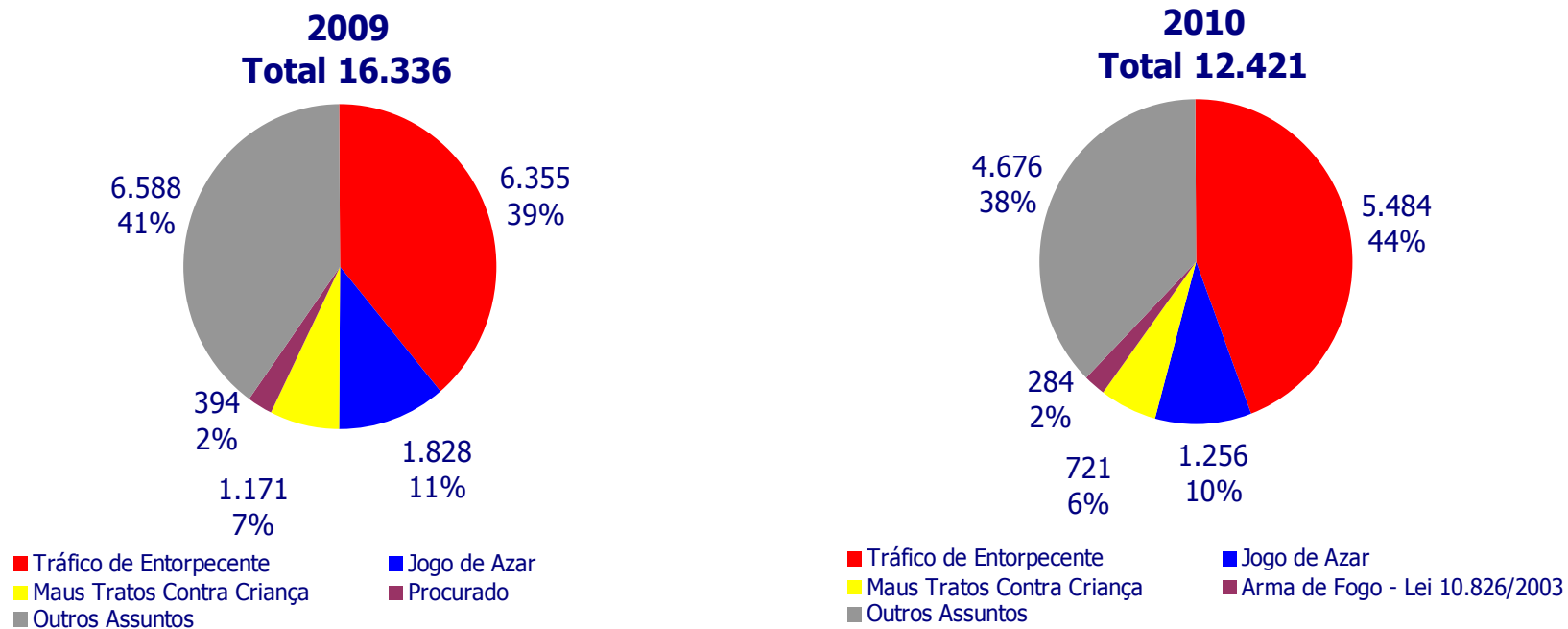


Total de Denúncias Comparativo de Março Estado de São Paulo





**Quatro assuntos mais denunciados
Comparativo de Março
Estado de São Paulo**





**Quinze assuntos mais denunciados
Março
Estado de São Paulo**

2009	Quantidade	%
Tráfico de Entorpecente	6.355	38,9
Jogo de Azar	1.828	11,2
Maus Tratos Contra Criança	1.171	7,2
Procurado	394	2,4
Receptação Dolosa	363	2,2
Arma de Fogo - Lei 10.826/2003	340	2,1
Estelionato	329	2,0
Maus Tratos Contra Idoso	291	1,8
Roubo	233	1,4
Porte de Entorpecentes	229	1,4
Maus Tratos	216	1,3
Furto	202	1,2
Veículo Abandonado	174	1,1
Crueldade Contra Animais	170	1,0
Propr.Intel.Software- Lei 9609/98	169	1,0
Outros crimes	3.872	23,7
Total	16.336	100

2010	Quantidade	%
Tráfico de Entorpecente	5.484	44,2
Jogo de Azar	1.256	10,1
Maus Tratos Contra Criança	721	5,8
Arma de Fogo - Lei 10.826/2003	284	2,3
Receptação Dolosa	269	2,2
Maus Tratos Contra Idoso	266	2,1
Procurado	251	2,0
Porte de Entorpecentes	224	1,8
Estelionato	167	1,3
Maus Tratos	166	1,3
Roubo	151	1,2
Crueldade Contra Animais	146	1,2
Furto	125	1,0
Homicídio Doloso	124	1,0
Estupro	122	1,0
Outros Crimes	2.665	21,5
Total	12.421	100



Quinze assuntos mais denunciados Janeiro a Março Capital

2009	Quantidade	%
Tráfico de Entorpecente	5.573	36,7
Jogo de Azar	2.101	13,8
Maus Tratos Contra Criança	1.143	7,5
Receptação Dolosa	346	2,3
Procurado	329	2,2
Estelionato	320	2,1
Maus Tratos Contra Idoso	293	1,9
Arma de Fogo - Lei 10.826/2003	240	1,6
Furto	224	1,5
Roubo	220	1,4
Veículo Abandonado	213	1,4
Maus Tratos	203	1,3
Propr.Intel.Software- Lei 9609/98	154	1,0
Adulteração de Combustível	149	1,0
Crueldade Contra Animais	140	0,9
Outros Crimes	3.551	23,4
Total	15.199	100

2010	Quantidade	%
Tráfico de Entorpecente	5.340	36,6
Jogo de Azar	1.528	10,5
Maus Tratos Contra Criança	974	6,7
Receptação Dolosa	344	2,4
Procurado	312	2,1
Maus Tratos Contra Idoso	305	2,1
Porte de Entorpecentes	295	2,0
Arma de Fogo - Lei 10.826/2003	286	2,0
Estelionato	251	1,7
Roubo	245	1,7
Furto	190	1,3
Veículo Abandonado	184	1,3
Maus Tratos	178	1,2
Crueldade Contra Animais	147	1,0
Estupro	146	1,0
Outros Crimes	3.847	26,4
Total	14.572	100



Quinze assuntos mais denunciados Janeiro a Março Região Metropolitana de São Paulo sem a Capital

2009	Quantidade	%
Tráfico de Entorpecente	4.013	40,8
Jogo de Azar	1.227	12,5
Maus Tratos Contra Criança	757	7,7
Arma de Fogo - Lei 10.826/2003	278	2,8
Receptação Dolosa	249	2,5
Maus Tratos Contra Idoso	210	2,1
Crueldade Contra Animais	193	2,0
Porte de Entorpecentes	187	1,9
Roubo	135	1,4
Procurado	121	1,2
Veículo Abandonado	118	1,2
Maus Tratos	102	1,0
Estupro	93	0,9
Homicídio Doloso	82	0,8
Estelionato	82	0,8
Outros Crimes	1.993	20,3
Total	9.840	100

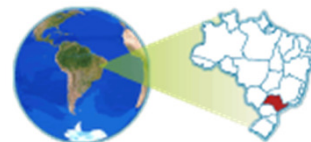
2010	Quantidade	%
Tráfico de Entorpecente	3.786	43,1
Jogo de Azar	837	9,5
Maus Tratos Contra Criança	525	6,0
Receptação Dolosa	216	2,5
Porte de Entorpecentes	206	2,3
Arma de Fogo - Lei 10.826/2003	183	2,1
Maus Tratos Contra Idoso	174	2,0
Estupro	167	1,9
Crueldade Contra Animais	150	1,7
Procurado	147	1,7
Roubo de Veículos	132	1,5
Veículo Abandonado	129	1,5
Furto	126	1,4
Maus Tratos	105	1,2
Roubo	95	1,1
Outros Crimes	1.804	20,5
Total	8.782	100



Quinze assuntos mais denunciados Janeiro a Março Interior

2009	Quantidade	%
Tráfico De Entorpecente	6716	50,9
Jogo De Azar	1645	12,5
Não Tabelaado	903	6,8
Maus Tratos Contra Criança	699	5,3
Procurado	341	2,6
Descartadas	305	2,3
Arma De Fogo - Lei 10.826/2003	272	2,1
Maus Tratos Contra Idoso	231	1,8
Receptação Dolosa	203	1,5
Propr.Intel.Software- Lei 9609/98	182	1,4
Roubo	134	1,0
Maus Tratos	125	0,9
Homicídio Doloso	120	0,9
Furto	116	0,9
Casa De Prostituição	101	0,8
Outros Crimes	1097	8,3
Total	13.190	100

2010	Quantidade	%
Tráfico De Entorpecente	6.906	54,4
Jogo De Azar	1.057	8,3
Maus Tratos Contra Criança	544	4,3
Arma De Fogo - Lei 10.826/2003	294	2,3
Maus Tratos Contra Idoso	277	2,2
Procurado	252	2,0
Porte de Entorpecentes	246	1,9
Receptação Dolosa	200	1,6
Propr.Intel.Software- Lei 9609/98	139	1,1
Maus Tratos	136	1,1
Crueldade Contra Animais	130	1,0
Homicídio Doloso	123	1,0
Roubo	121	1,0
Estupro	120	0,9
Casa De Prostituição	93	0,7
Outros Crimes	2.062	16,2
Total	12.700	100



Denúncias por 10 mil/hab Período de Janeiro a Março

Localidade	POPULAÇÃO*	Denúncias 2009
		Por10 mil/Hab
São Paulo	10.886.518	14,0
RMSP sem São Paulo	8.339.908	11,8
Interior do Estado	20.611.701	6,4

Localidade	POPULAÇÃO*	Denúncias 2010
		Por10 mil/Hab
São Paulo	10.886.518	13,4
RMSP sem São Paulo	8.339.908	10,5
Interior do Estado	20.611.701	6,2

Denúncias por 10 mil/hab Mês de Março

Localidade	POPULAÇÃO*	Denúncias 2009
		Por10 mil/Hab
São Paulo	10.886.518	6,2
RMSP sem São Paulo	8.339.908	5,0
Interior do Estado	20.611.701	2,6

Localidade	POPULAÇÃO*	Denúncias 2010
		Por10 mil/Hab
São Paulo	10.886.518	4,7
RMSP sem São Paulo	8.339.908	3,6
Interior do Estado	20.611.701	2,1



Relatório Mensal



MARÇO 2010